



وزارة التجارة والصناعة
MINISTRY OF COMMERCE AND INDUSTRY

غير قابل للنشر
للاستخدام الرسمي فقط

نشرة المخزون الإستراتيجي للمواد الغذائية لشهر أكتوبر 2020





حضرة صاحب السمو أمير دولة الكويت
الشيخ نواف الأحمد الجابر الصباح



حضرة صاحب السمو ولي عهد دولة الكويت
الشيخ مشعل الأحمد الجابر الصباح



اللجنة العليا للطوارئ

وفق القرار الإداري رقم (860) لسنة 2019

رئيساً	وزير التجارة والصناعة
نائب الرئيس	وكيل وزير التجارة والصناعة
عضواً	الوكيل المساعد لشؤون الرقابة وحماية المستهلك
عضواً	الوكيل المساعد للشؤون الفنية وتنمية التجارة
عضواً	الرئيس التنفيذي لشركة مطاحن الدقيق والمخابز الكويتية
عضواً	ممثل عن الهيئة العامة لشؤون الزراعة والثروة السمكية
عضواً	ممثل عن الهيئة العامة للطيران المدني
عضواً	ممثل عن الإدارة العامة للجمارك
عضواً	ممثل عن وزارة الشؤون الاجتماعية والعمل
عضواً وأمين سر	السيد مدير إدارة التمويل



الفهرس

8	مقدمة
9	القطاع الحكومي
11-10	جدول رقم 1: المخزون السلعي من مواد البطاقة التموينية لشهر أكتوبر 2020
14	جدول رقم 2: حليب ومغذيات الأطفال المدعومة المدرجة بالبطاقة التموينية
16	جدول رقم 3: كميات المواد الغذائية التي ستصل للبلاد قريباً
16	جدول رقم 4: الكميات المتوافرة في مخازن شركة مطاحن الدقيق والمخابز الكويتية
17	القطاع الخاص
19-18	جدول رقم 5: أسماء شركات القطاع الخاص المحلية و المستوردة للمواد الغذائية
20	جدول رقم 6: أسماء شركات البيض المحلية
20	جدول رقم 7: إجمالي مخزون شركات القطاع الخاص المحلية والمستوردة للمواد الغذائية
20	جدول رقم 8: إجمالي كميات القطاع الحكومي والقطاع الخاص
22	تقرير الرسومات البيانية لواردات دولة الكويت من السلع الغذائية

إنه مما لاشك فيه أن اتخاذ إجراءات مسبقة لتوفير وتوزيع المواد الغذائية الضرورية تعتبر من المهام الرئيسية للدولة في ظل الظروف الراهنة لاستعمالها في الحالات الطارئة التي تتعرض لها الدولة سواء كانت كوارث طبيعية أو كوارث من صنع البشر لتمكين المواطن من الحصول عليها دون أية عوائق.

ولقد اتخذت وزارة التجارة والصناعة التدابير اللازمة لتكوين المخزون الاستراتيجي من المواد الأساسية بالرغم من التغيرات الكبيرة في مستويات الأسعار والإنتاج فقامت بعمل نشرة المخزون الاستراتيجي للمواد الغذائية والتي تنقسم إلى قسمين:

القسم الأول:

القطاع الحكومي والذي يتضمن مخزون المواد الغذائية الأساسية المدرجة في نظام البطاقة التموينية لدى الشركة الكويتية للتموين، وحساب مدة كفايتها عن طريق الاستعانة بنظام التموين الآلي لمعرفة عدد الأفراد والبطاقات المدرجة في نظام البطاقة التموينية كل شهر على حدة.

عدد الأفراد لشهر أكتوبر 2020	2165743
عدد البطاقات لشهر أكتوبر 2020	239870


القسم الثاني:

القطاع الخاص والذي يتضمن مخزون شركات القطاع الخاص المحلية والمستوردة من المواد الغذائية ومدة كفايتها بالإضافة إلى شركات البيض المحلية.

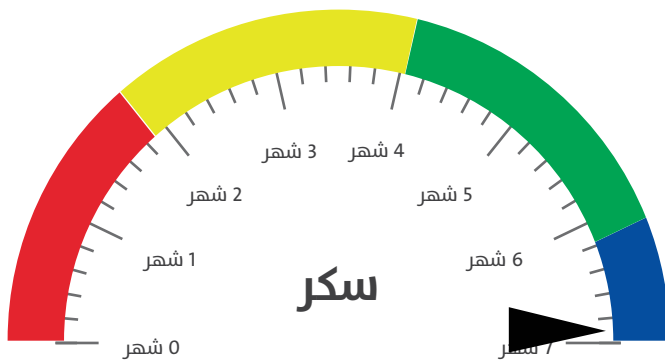
القطاع الحكومي



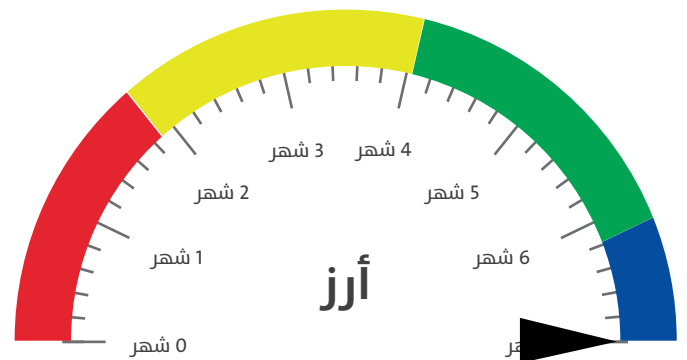
جدول رقم 1

م	المادة	الكمية	نصيب الفرد في الحالات العادية
	الأرز	116095.050 طن	6.250 كجم للفرد الواحد
	السكر	16598.980 طن	2 كجم للفرد الواحد
	حليب البودرة	590379 كرتون	علبة لكل فردين
	زيت الذرة	166019 كرتون	علبة لكل فردين
	العدس	1883.830 طن	300 جرام لكل فرد

إن الشركة الكويتية للتموين وفق الإمكانيات المادية والمساحات التخزينية المتاحة لها حالياً ما يمكنها من توفير المواد



15,653,630,0 كيلو

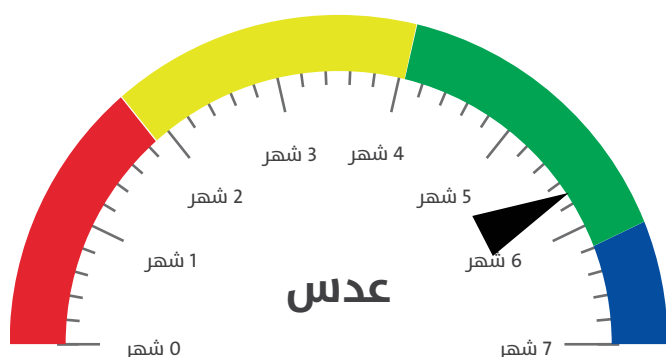


117,295,560,0 كيلو

المخزون الإستراتيجي من مواد البطاقة التموينية لشهر أكتوبر 2020

مدة كفاية المخزون لجميع سكان البلاد في حالة الطوارئ	مدة كفاية المخزون لحملة البطاقة التموينية في حالة الطوارئ	نصيب الفرد في حالة الطوارئ	مدة كفاية المخزون لجميع سكان البلاد في الحالات العادية	مدة كفاية المخزون لحملة البطاقة التموينية في الحالات العادية
ثمانية أشهر ونصف	سنة	2.5 كجم للفرد الواحد	أربعة أشهر وربع	ثمانية أشهر ونصف
أربعة أشهر	ثمانية أشهر	1 كجم للفرد الواحد	شهرين	أربعة أشهر
ثلاثة أشهر وربع	ستة أشهر ونصف	علبة لكل 4 أفراد	شهر ونصف	ثلاثة أشهر وربع
شهر	شهر	علبة لكل 4 أفراد	شهر	شهر
ثلاثة أشهر	ستة أشهر	150 جرام لكل فرد	شهر ونصف	ثلاثة أشهر

الغذائية لتفي بجميع إحتياجات البلاد.



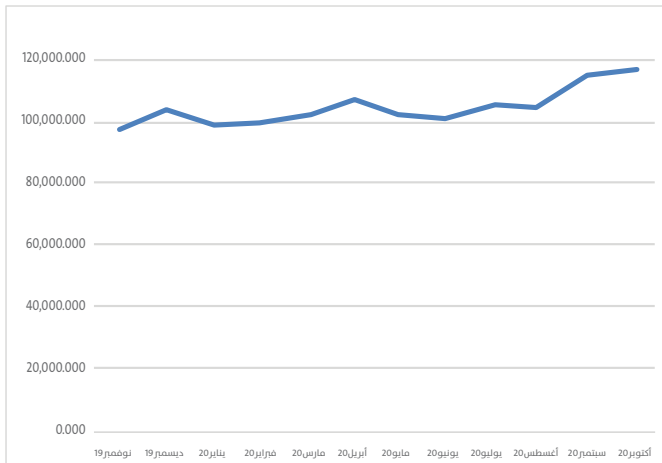
1,743,180,0 كيلو



3,536,874,0 علبة



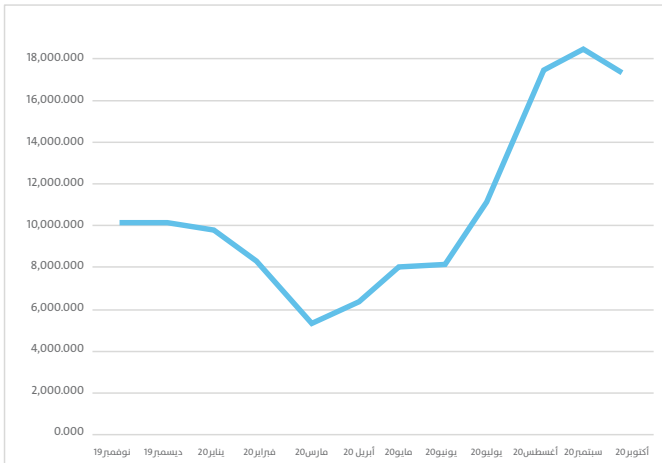
المخزون السلعي من الأرز خلال شهر أكتوبر 2020



بلغ المخزون الاستراتيجي للأرز 116 ألف طن في شهر أكتوبر 2020، وهو أعلى معدل بلغه على مدار عام، وقد أحدث ارتفاع بنسبة 2 % عن المخزون الاستراتيجي للشهر السابق سبتمبر 2020 الذي بلغ فيه المخزون 114 ألف طن، وبارتفاع 13 % عن نفس الشهر من العام الماضي أكتوبر 2019 حيث بلغ فيه المخزون 102 ألف طن.



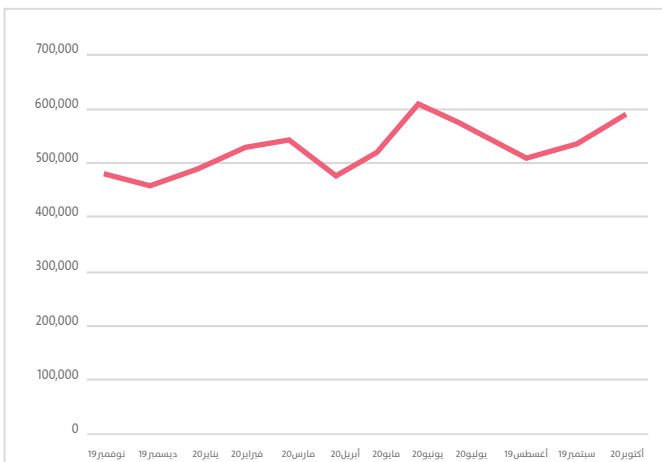
المخزون السلعي من السكر خلال شهر أكتوبر 2020



بلغ أعلى معدل للمخزون الاستراتيجي للسكر خلال عام 18 ألف طن وذلك في شهر سبتمبر 2020. بلغ المخزون الاستراتيجي للسكر 16 ألف طن في شهر أكتوبر 2020، وقد أحدث انخفاض بنسبة 9 % عن المخزون الاستراتيجي للشهر السابق سبتمبر 2020 الذي بلغ 18 ألف طن، وبارتفاع 79 % عن نفس الشهر من العام الماضي أكتوبر 2019 الذي بلغ 9 ألف طن.



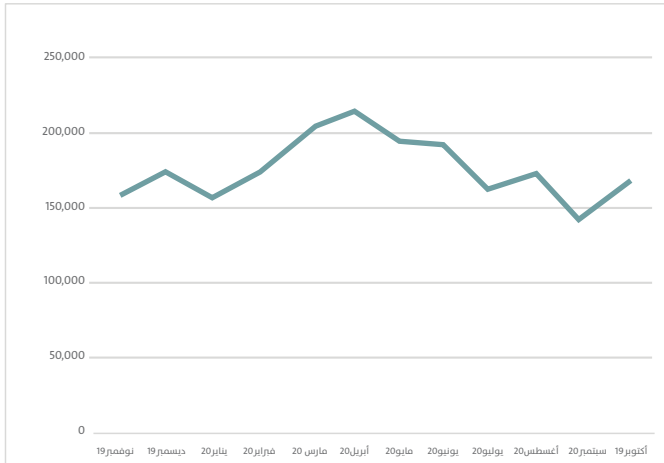
المخزون السلعي من حليب البودرة خلال شهر أكتوبر 2020



بلغ أعلى معدل للمخزون الاستراتيجي لحليب البودر خلال عام 608 ألف كرتون وذلك في شهر يونيو 2020. بلغ المخزون الاستراتيجي لحليب البودر 590 ألف كرتون في شهر أكتوبر 2020، وقد أحدث ارتفاع بنسبة 11 % عن المخزون الاستراتيجي للشهر الماضي سبتمبر 2020 حيث بلغ 532 ألف كرتون، وبارتفاع 26 % عن نفس الشهر من العام الماضي أكتوبر 2019 الذي بلغ فيه المخزون 470 ألف كرتون.



المخزون السلعي من الزيت النباتي خلال شهر أكتوبر 2020

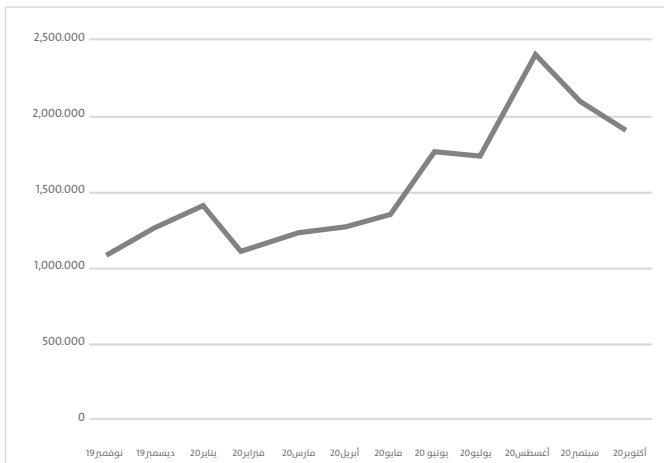


الكمية (كارتون)	زيت نباتي
158,254	نوفمبر 19
171,375	ديسمبر 19
157,425	يناير 20
171,089	فبراير 20
203,837	مارس 20
210,645	أبريل 20
198,291	مايو 20
197,200	يونيو 20
165,549	يوليو 20
171,826	أغسطس 20
145,483	سبتمبر 20
166,019	أكتوبر 20

بلغ أعلى معدل للمخزون الاستراتيجي للزيت النباتي خلال شهر ابريل 2020 حوالي 210 ألف كرتون. بلغ المخزون الاستراتيجي لزيت الذرة خلال شهر أكتوبر 2020 حوالي 166 ألف كرتون بارتفاع 14 % عن المخزون الاستراتيجي لشهر سبتمبر 2020 الذي بلغ حوالي 145 ألف كرتون وبانخفاض 3 % عن نفس الشهر من العام الماضي الذي بلغ حوالي 171 ألف كرتون.



المخزون السلعي من العدس خلال شهر أكتوبر 2020



الكمية (بالطن)	عدس
1,107.950	نوفمبر 19
1,272.030	ديسمبر 19
1,466.700	يناير 20
1,152.950	فبراير 20
1,216.250	مارس 20
1,259.290	أبريل 20
1,347.960	مايو 20
1,953.420	يونيو 20
1,934.600	يوليو 20
2,400.020	أغسطس 20
2,147.190	سبتمبر 20
1,883.830	أكتوبر 20

بلغ أعلى معدل للمخزون الاستراتيجي للعدس خلال عام 2.4 ألف طن وذلك في شهر أغسطس 2020. بلغ المخزون الاستراتيجي للعدس 1.8 ألف طن في شهر أكتوبر 2020، مما أدى لانخفاض يقدر بنسبة 12 % عن المخزون الاستراتيجي للشهر الماضي سبتمبر 2020 الذي بلغ فيه المخزون 2.1 ألف طن، وبارتفاع 35 % عن نفس الشهر من العام الماضي أكتوبر 2019 الذي بلغ 1.3 ألف طن.





جدول رقم 2 حليب ومغذيات الأطفال المدعومة المدرجة بالبطاقة التموينية

م	نوع الحليب	كرتون	الكمية كرتون	مدة الكفاية
1	حليب سيميلاك جولد (1)	كرتون	4163	ثلاثة أشهر ونصف
2	حليب سيميلاك جولد (2)	كرتون	6076	شهرين وربع
3	مغذيات أطفال سيريلاك	كرتون	6245	شهرين
4	حليب أطفال سميلاك جولد (3)	كرتون	8310	شهر و نصف
5	حليب بدياشور كومبليت	كرتون	1423	ربع شهر
6	حليب ابتاميل (1)	كرتون	3270	ربع شهر
7	حليب ابتاميل (2)	كرتون	3535	شهر ونصف
8	حليب بيبيلاك (1)	كرتون	860	نصف شهر
9	حليب بيبيلاك (2)	كرتون	1135	ربع شهر
10	حليب نان (2)	كرتون	7573	أربعة أشهر
11	حليب نان (3)	كرتون	8863	ثلاثة أشهر
12	حليب نوفولاك (1)	كرتون	1775	نصف شهر
13	حليب نوفولاك (2)	كرتون	2908	ربع شهر
14	حليب أطفال نان (1)	كرتون	6014	نصف شهر
15	حليب نوفولاك جينيو (3)	كرتون	3329	ثلاثة أشهر
16	حليب بدياشور كومبليت شوكلاتة 1+	كرتون	136	ربع شهر
17	حليب سيميلاك توتال كمفورت (1)	كرتون	2474	نصف شهر
18	حليب سيميلاك توتال كمفورت (2)	كرتون	1977	شهر ونصف
19	حليب سيميلاك توتال كمفورت (3)	كرتون	3202	شهر ونصف
20	حليب أس 26 جولد	كرتون	1572	ربع شهر
21	حليب بروميل جولد	كرتون	2716	شهرين وربع
22	حليب بروجرس جولد معزز باللوزتين	كرتون	4997	شهرين وربع
23	حليب كابريتا (1)	كرتون	533	شهر
24	حليب كابريتا (2)	كرتون	441	نصف شهر
25	حليب كابريتا (3)	كرتون	663	نصف شهر
المجموع		كرتون	84190	

ضم المخزون الاستراتيجي 25 نوع من الحليب ومغذيات الأطفال لشهر أكتوبر 2020 وبلغت كميته 84,190 كرتون وهي نسبة مقارنة لمخزون الشهر الماضي سبتمبر 2020 الذي بلغ فيه المخزون 84,430 كرتون.

ومن بين الأصناف استحوذ حليب أطفال نان (3) على أكبر قدر بنسبة 11% من إجمالي مخزون شهر أكتوبر 2020 وقد بلغت كميته 8,863 كرتون، ويليه حليب أطفال سمبلاك جولد (3) بكمية 8,310 كرتون بنسبة 10% من إجمالي المخزون.

كما أنه حدث انخفاض للمخزون الاستراتيجي لبعض أصناف الحليب ومغذيات الأطفال في شهر أكتوبر 2020 عن شهر سبتمبر 2020 وهي كالتالي:

- حليب كابريتا K3 انخفاض بنسبة 28%،

- حليب أطفال نوفولاك جينيو (3) انخفاض بنسبة 25%،

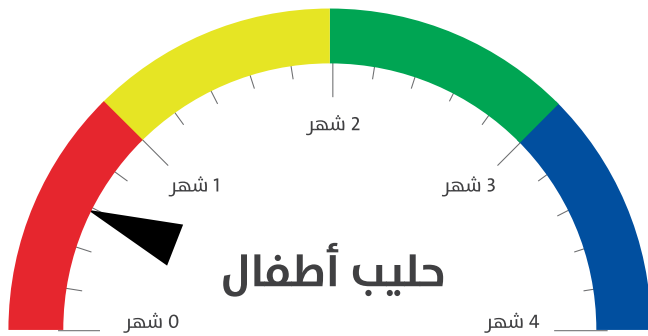
- حليب سيميلاك توتال كمفورت (3) انخفاض بنسبة 21%.

ومن جانب آخر حدث ارتفاع للمخزون الاستراتيجي لبعض الأصناف من الحليب ومغذيات الأطفال خلال شهر أكتوبر 2020 عن شهر سبتمبر 2020 وهي كالتالي:

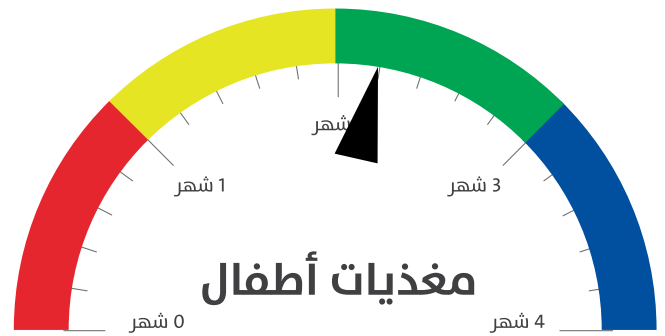
- حليب أطفال سمبلاك جولد (2) ارتفاع بنسبة 38%،

- حليب أطفال ابتاميل (2) ارتفاع بنسبة 30%،

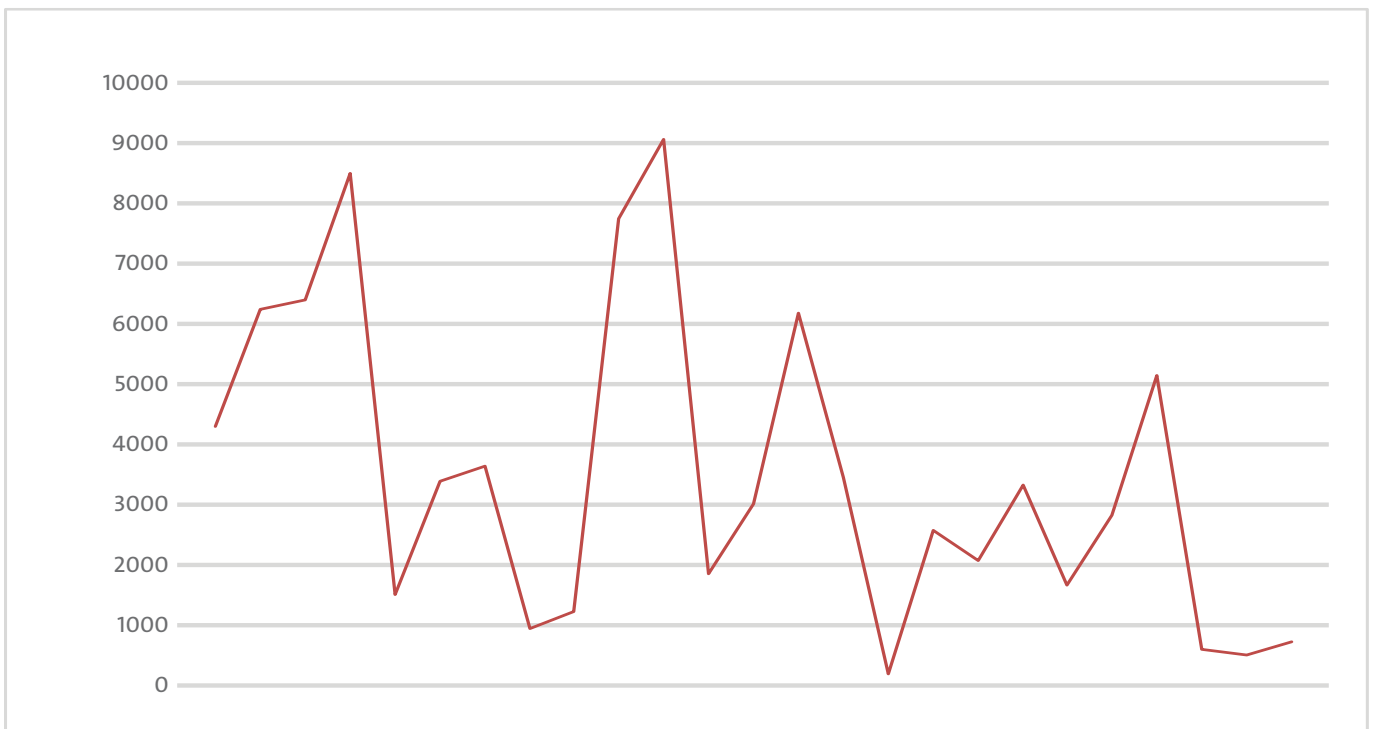
- حليب ابتاميل (1) ارتفاع بنسبة 25%.



339,936.0 علبة 18 يوم



130,128.0 علبة 2 شهر 6 يوم





جدول رقم 3 كميات المواد الغذائية التي ستصل للبلاد قريباً

م	المادة	الكمية	الوحدة	تاريخ وصول الشحنة		مدة الكفاية
				من	إلى	
	الأرز	31555,500	طن	1/11/2020	30/4/2021	شهرين وربع
	السكر	4500	طن	15/1/2021	15/2/2021	شهر
	العدس	1000	طن	15/12/2020	15/1/2021	شهر ونصف
	حليب البودرة	6545,813	طن	7/11/2020	15/2/2021	شهرين ونصف



جدول رقم 4 الكميات المتوافرة في مخازن شركة مطاحن الدقيق والمخابز الكويتية

م	المادة	الكمية	الوحدة	مدة كفاية المخزون لجميع سكان البلاد
	الأرز	116095,050	طن	أربعة أشهر و ربع
	السكر	16598,980	طن	شهرين
	حليب البودرة	8040,962	طن	شهر و نصف
	زيت الذرة	2988342	لتر	شهر
	العدس	1883,830	طن	شهر ونصف
	حليب أطفال	808,224	طن	ثمانية أشهر
	زيت (مواد خام)	10226	طن	أربعة أشهر
	معجون طماطم (مواد خام)	1851	طن	سنة أشهر
	معجون طماطم (مواد مصنعة)	492	طن	ثلاثة أشهر
	القمح	169345,573	طن	خمسة أشهر
	الذرة	35560,096	طن	ثلاثة أشهر
	الشعير	125259,464	طن	ثلاثة أشهر



القطاع الخاص



جدول رقم 5 أسماء شركات القطاع الخاص المحلية والمستوردة للمواد الغذائية

م	اسم الشركة	المادة	البلد المنتج	الحالة	وزن العبوة (شد)	كمية المخزون	مدة كفاية المخزون حسب بيع الشركة
1	شركة مجموعة الموسى العالمية للتجارة العامة	أرز	الهند	كيس	40 كيلو	24.800 طن	شهرين ونصف
2	شركة نايف للدواجن	دجاج دجاج	الكويت الكويت	حي مجمد	طير 10 كيلو	1126692 حي 2544.077 طن	شهر شهرين وربع
3	شركة توزيع المعلبات المحفوظة	لحم بقر	نيوزلندا	مجمد	27.7 كيلو	757.204 طن	شهر ونصف
4	شركة عقاب وحمود مالك التجارية	أرز	الهند	كيس	40 كيلو	722.52 طن	تسعة أشهر
5	شركة الكويت للزراعة	دجاج أرز زيت زيت زيت زيتون زيت ذرة زيت ذرة سكر أرز أرز	برازيل الهند عمان سنغافورة سوريا مصر إمارات أوروبا تايلند أمريكا	مجمد كيس كرتون كرتون كرتون كرتون كرتون كيس كيس كيس	10 كيلو 40 كيلو 1.8×6 لتر 18 لتر 12 لتر 1.8×6 لتر 12 لتر 50 كيلو 40 كيلو 10 كيلو	1960 طن 4068 طن 93069 لتر 47340 لتر 105960 لتر 24840 لتر 16080 لتر 1960 طن 2806 طن 320 طن	أربعة أشهر ونصف عشرة أشهر شهر شهر ونصف شهرين شهر شهر شهرين ثمانية أشهر شهر وربع
6	شركة إتحاد الجمعيات التعاونية	مياه صفة	الكويت	كرتون	200x20 مل	12448 لتر	شهر
7	شركة نقل وتجارة المواشي	أغنام حية لحوم مجمدة	استراليا استراليا	حي مجمد	رأس غنم كجم	16897 رأس 1551.831 طن	ربع شهر ستة أشهر
8	شركة الزاحم وملهوترا	أرز سكر	الهند سنغافورا	كيس كيس	40 كيلو 50 كيلو	510 طن 218 طن	سنة أربعة أشهر وربع
9	شركة أولاد جاسم الوزان	أرز	الهند	كيس	40 كيلو	600 طن	شهر
10	مجموعة المركز الدولي	أرز سكر زيت	باكستان ماليزيا الامارات	كيس كيس كرتون	40 كيلو 50 كيلو 18 لتر	160 طن 1000 طن 540000 لتر	ثلاثة أشهر ثلاثة أشهر ثلاثة أشهر
11	شركة المعجل للأدوية	حليب سيميلاك جولد (1) حليب سيميلاك جولد (2) حليب سيميلاك جولد (3) حليب بدياشور فانيلا+1 حليب بدياشور شوكلاته+1 حليب سيميلاك توتال 1 حليب سيميلاك توتال 2 حليب سيميلاك توتال 3	ايرلندا ايرلندا ايرلندا هولندا هولندا اسبانيا اسبانيا اسبانيا	بودرة بودرة بودرة بودرة بودرة بودرة بودرة بودرة	24×400 جرام 24×400 جرام 24×400 جرام 24×400 جرام 24×400 جرام 24×360 جرام 24×360 جرام 24×360 جرام	24 طن 38.4 طن 62.4 طن 14.4 طن 4.8 طن 12.96 طن 17.28 طن 25.92 طن	شهرين شهرين وربع شهرين شهرين خمس أشهر شهرين ونصف شهرين و نصف ثلاثة أشهر

تابع جدول رقم 5 أسماء شركات القطاع الخاص المحلية والمستوردة للمواد الغذائية

م	اسم الشركة	المادة	البلد المنتج	الحالة	وزن العبوة (شد)	كمية المخزون	مدة كفاية المخزون حسب بيع الشركة
12	شركة اليسرة للأغذية	أرز زيت زيت دجاج	باكستان+الهند ماليزيا ماليزيا البرازيل	كيس كرتون كرتون مجمد	40 كيلو 13 لتر 20 لتر 10 كيلو	2688 طن 1112800 لتر 1712000 لتر 4457 طن	شهرين ونصف شهر ونصف شهر ونصف ثلاثة أشهر
13	شركة القائم للتجارة العامة والمقاولات	أرز شاي	باكستان سيريلانكا	كيس كرتون	40 كيلو 900 جرام	668 طن 5.4	ثلاثة أشهر وربع خمس أشهر
14	شركة العيد للأغذية	أرز أرز دجاج	باكستان+الهند الهند البرازيل	كيس كيس مجمد	40 كيلو 38 كيلو 10 كيلو	154.600 طن 77.14 طن 339 طن	ثلاثة أشهر وربع شهرين شهر ونصف
15	الشركة الكويتية المتحدة للدواجن	دجاج دجاج	الكويت الكويت	مجمد حي	10 كيلو طير	733 طن 15406 حي	شهرين ونصف شهرين
16	شركة نستلة الكويت للتجارة العامة	حليب نيدو حليب نيدو حليب نيدو حليب نيدو حليب نان 1 حليب نان 2 سيريلاك	هولندا هولندا هولندا هولندا أسبانيا أسبانيا إيران	بودرة بودرة بودرة بودرة بودرة بودرة بودرة	24×400 جرام 12×900 جرام 6×1800 جرام 6×2500 جرام 12×400 جرام 12×400 جرام 24×400 جرام	6.557 طن 3.564 طن 1.296 طن 13.275 طن 22.181 طن 35.011 طن 27.264 طن	شهر شهر شهر شهر شهرين شهرين ثلاثة أشهر
17	شركة الصفاة الخليجية للمواد الغذائية	دجاج لحم بقر	البرازيل الهند + استراليا	مجمد مجمد	10 كيلو كيلو	2.728 طن 314 طن	شهرين ونصف شهرين وربع
18	شركة تعبئة مياه الروضتين	مياه صحة مياه صحة مياه صحة مياه صحة مياه صحة مياه صحة مياه صحة	الكويت الكويت الكويت الكويت الكويت الكويت الكويت	كرتون كرتون كرتون كرتون كرتون كرتون كرتون	1.5 لتر 1.5 لتر 0.5 لتر 330 مل 250 مل 275 مل 200 مل	210456 لتر 33453 لتر 16160 لتر 387209 لتر 18530 لتر 43736 لتر 4696 لتر	شهر شهر شهر شهر شهر شهر شهر
19	شركة حوراء الكويت للتجارة العامة والمقاولات	أرز سكر عدس	الهند الخليج الإمارات	كيس كيس كيس	كيلو كيلو كيلو	90 طن 100 طن 70 طن	شهر شهر شهر
20	شركة المخازن البيضاء	حليب أبو قوس حليب أبو قوس حليب أبو قوس	هولندا هولندا هولندا	بودرة بودرة بودرة	6×2500 جرام 6×1800 جرام 12×800 جرام	0.9 طن 2.196 طن 0.82 طن	شهرين نصف شهر ثلاثة أشهر وربع
21	الشركة الكويتية للألبان * Kd cow	حليب كامل الدسم حليب قليل الدسم حليب خالي الدسم حليب كامل الدسم حليب قليل الدسم حليب خالي الدسم	الكويت الكويت الكويت الكويت الكويت الكويت	كرتون كرتون كرتون كرتون كرتون كرتون	12 لتر 12 لتر 12 لتر 250 مل 250 مل 250 مل	181 لتر 35 لتر 6 لتر 4614 لتر 3664 لتر 546 لتر	ثلاثة أشهر ثلاثة أشهر ثلاثة أشهر ثلاثة أشهر ثلاثة أشهر ثلاثة أشهر

*ملاحظة : بالنسبة للشركة الكويتية للألبان يوجد لدى مزارعها حليب طازج لم يعبأ بعد.



جدول رقم 6: أسماء شركات البيض المحلية

م	اسم الشركة	المادة	البلد المنتج	الحالة	وزن العبوة (شد)	كمية المخزون	مدة كفاية المخزون حسب بيع الشركة
1	شركة الوهيب للدواجن	بيض	الكويت	كرتون	كرتون	400 كرتون	يومي
2	شركة بوعلي للدواجن					6000 كرتون	
3	شركة نايف للدواجن					8870 كرتون	
4	شركة الكويتية المتحدة للدواجن					13400 كرتون	
5	شركة العصرية الأولى للدواجن					900 كرتون	
6	شركة عافية للدواجن					8000 كرتون	
7	شركة وارة للدواجن					6000 كرتون	

ملاحظة: كرتون بيض المائدة يحتوي على 12 طبق بيض، والطبق يحتوي على 30 بيضة.

جدول رقم 7: إجمالي مخزون شركات القطاع الخاص المحلية والمستوردة للمواد الغذائية

م	الصف	الكمية	م
1	اللحوم	أغنام حية (استرالي)	رأس
2		لحم مجمد	طن
3	الدجاج	الحي	طير
4		المجمد	طن
5	الحليب ومغذيات الأطفال	حليب أطفال	طن
6		مغذيات أطفال	طن
7		حليب بودرة	طن
8	الأرز		
9	مياه معدنية		
10	السكر		
11	زيت الذرة		
12	العدس		

جدول رقم 8: إجمالي كميات القطاع الحكومي والقطاع الخاص

م	المادة	الكمية	الوحدة	مدة كفاية المخزون لجميع سكان البلد
	الأرز	160539.61	طن	سنة
	السكر	24376.98	طن	خمسة أشهر ونصف
	حليب بودرة	14615.383	طن	أربعة أشهر
	العدس	2953.83	طن	أربعة أشهر ونصف
	حليب الأطفال	1043.976	طن	ثمانية أشهر
	حليب سائل KD COW	9046	لتر	ثلاثة أشهر
	زيت الذرة	6534471	لتر	ستة أشهر
	زيت الخام	10226	طن	أربعة أشهر
	القمح	169345.573	طن	خمسة أشهر
	الذرة	35560.096	طن	ثلاثة أشهر
	الشعير	125259.464	طن	ثلاثة أشهر

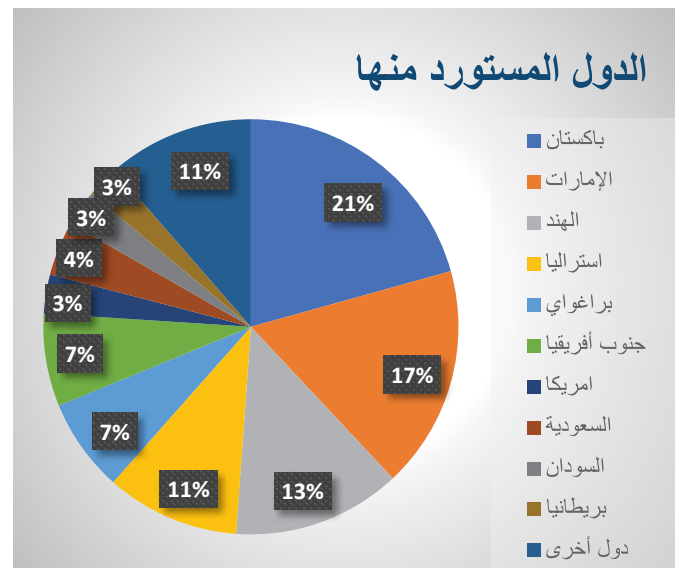
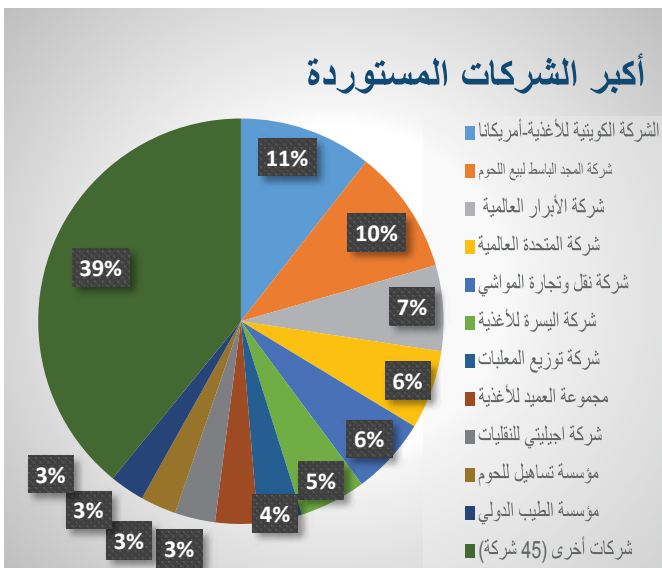
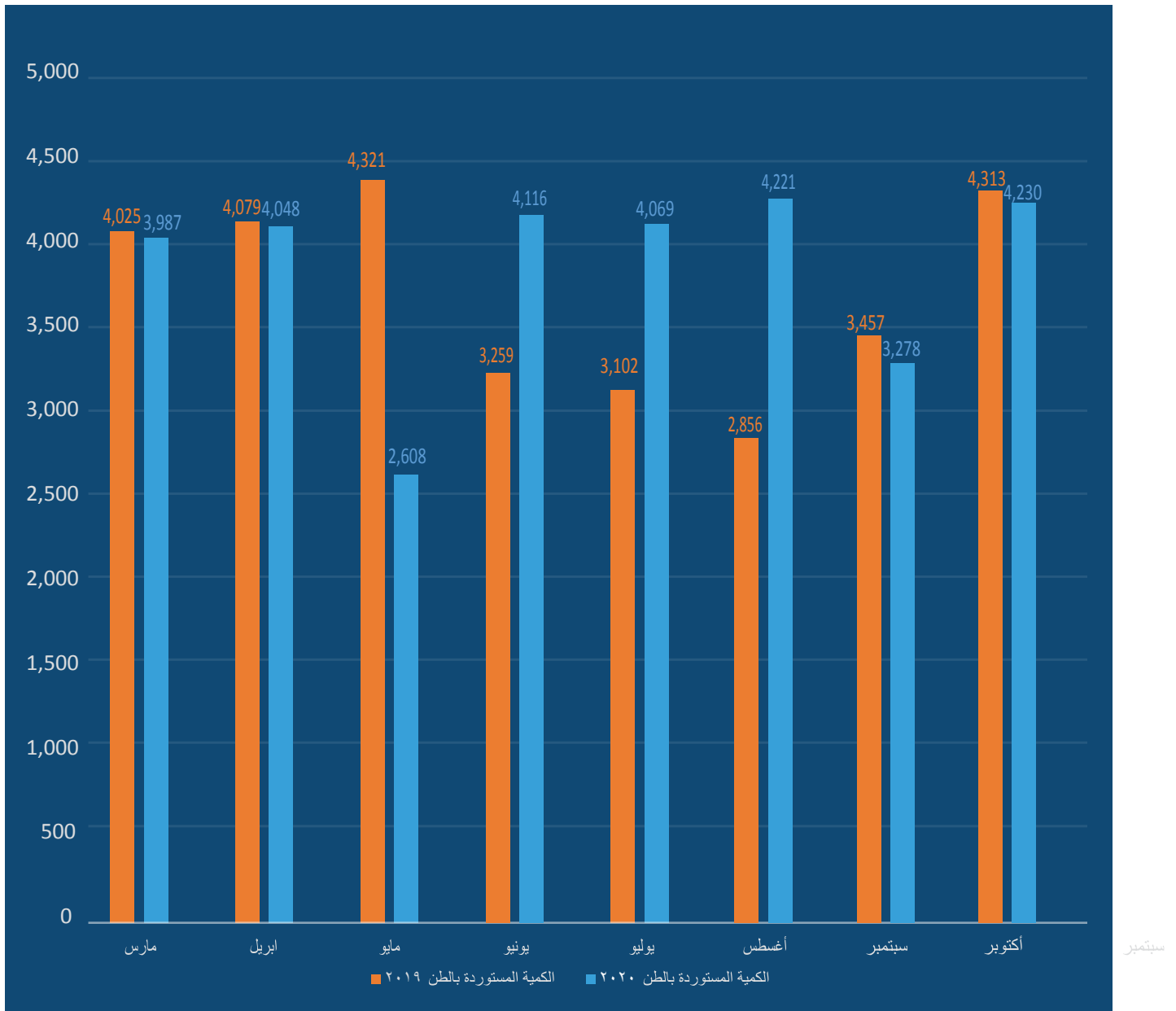




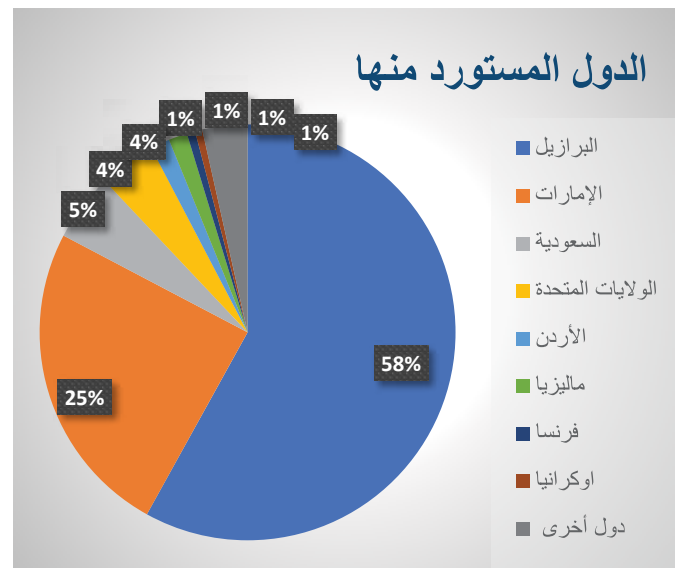
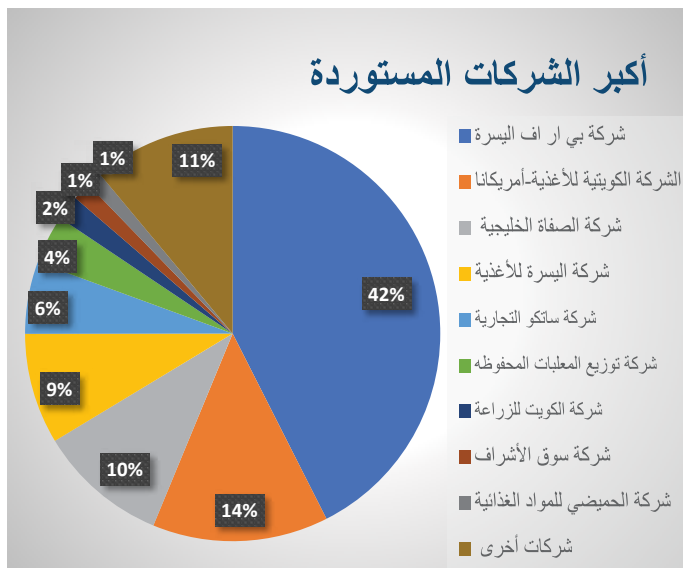
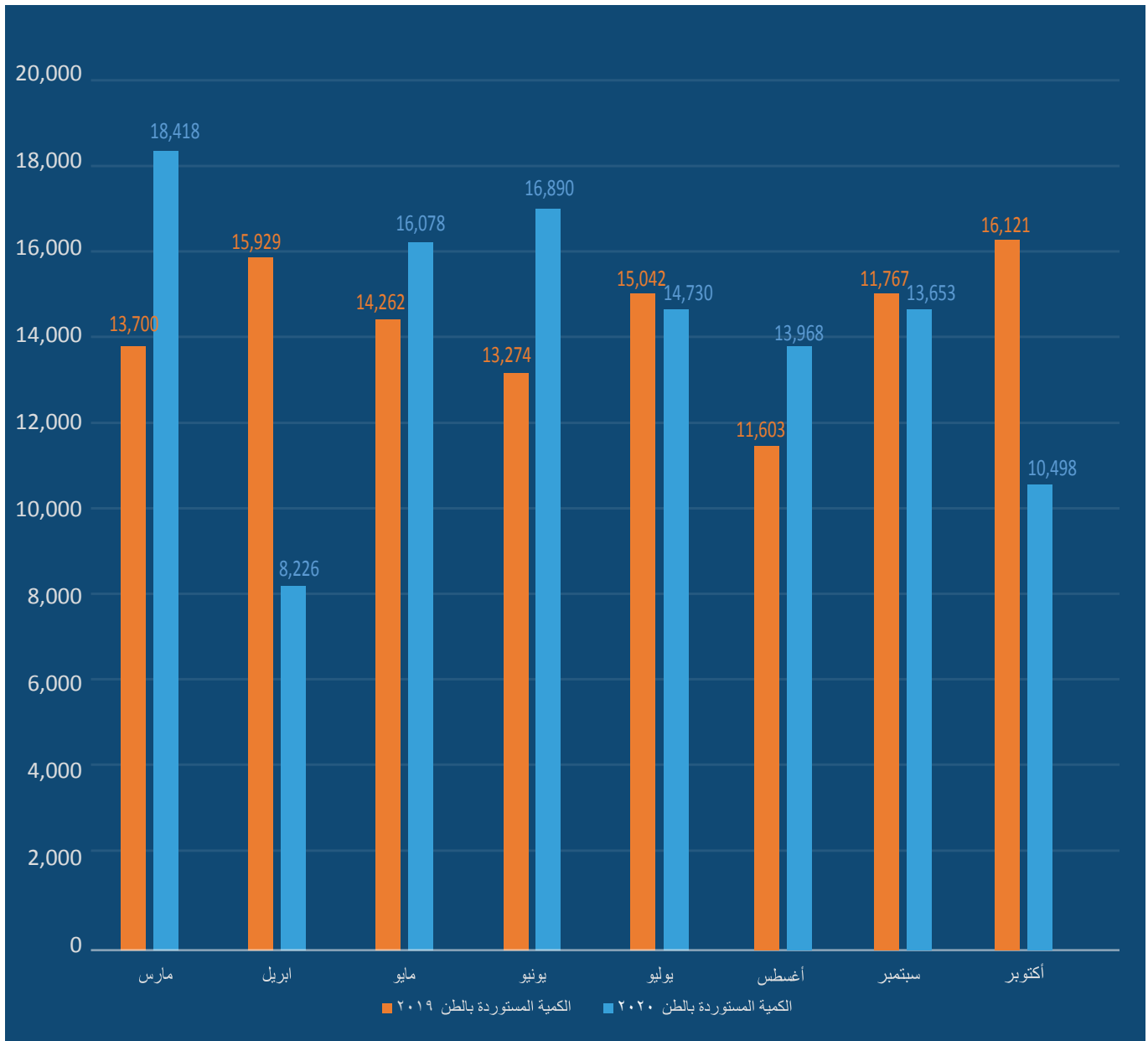
**تقرير الرسومات البيانية
التفصيلية لواردات دولة الكويت
من السلع الغذائية**



رسومات بيانية بالواردات والاستهلاك من السلع الأساسية خلال شهر أكتوبر 2020 ومقارنتها بالعام السابق اللحوم الطازجة والمبردة والمجمدة

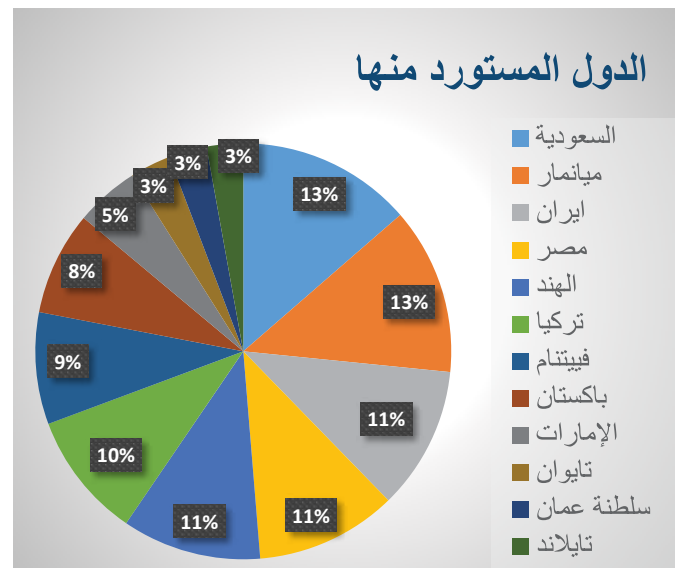
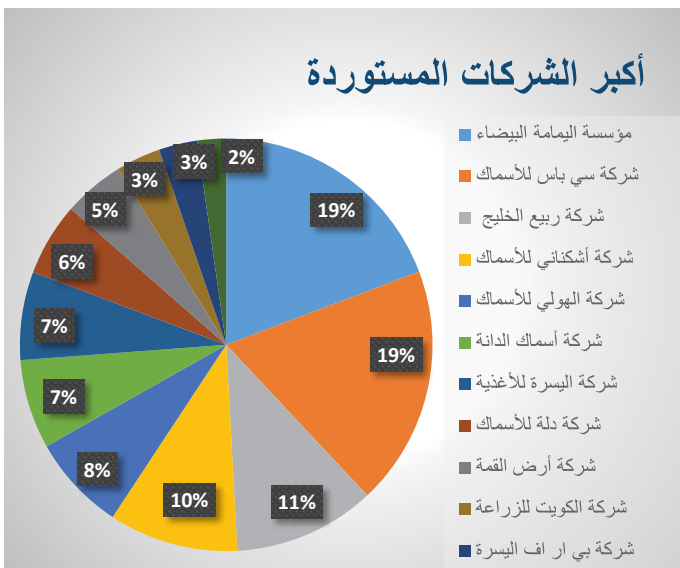
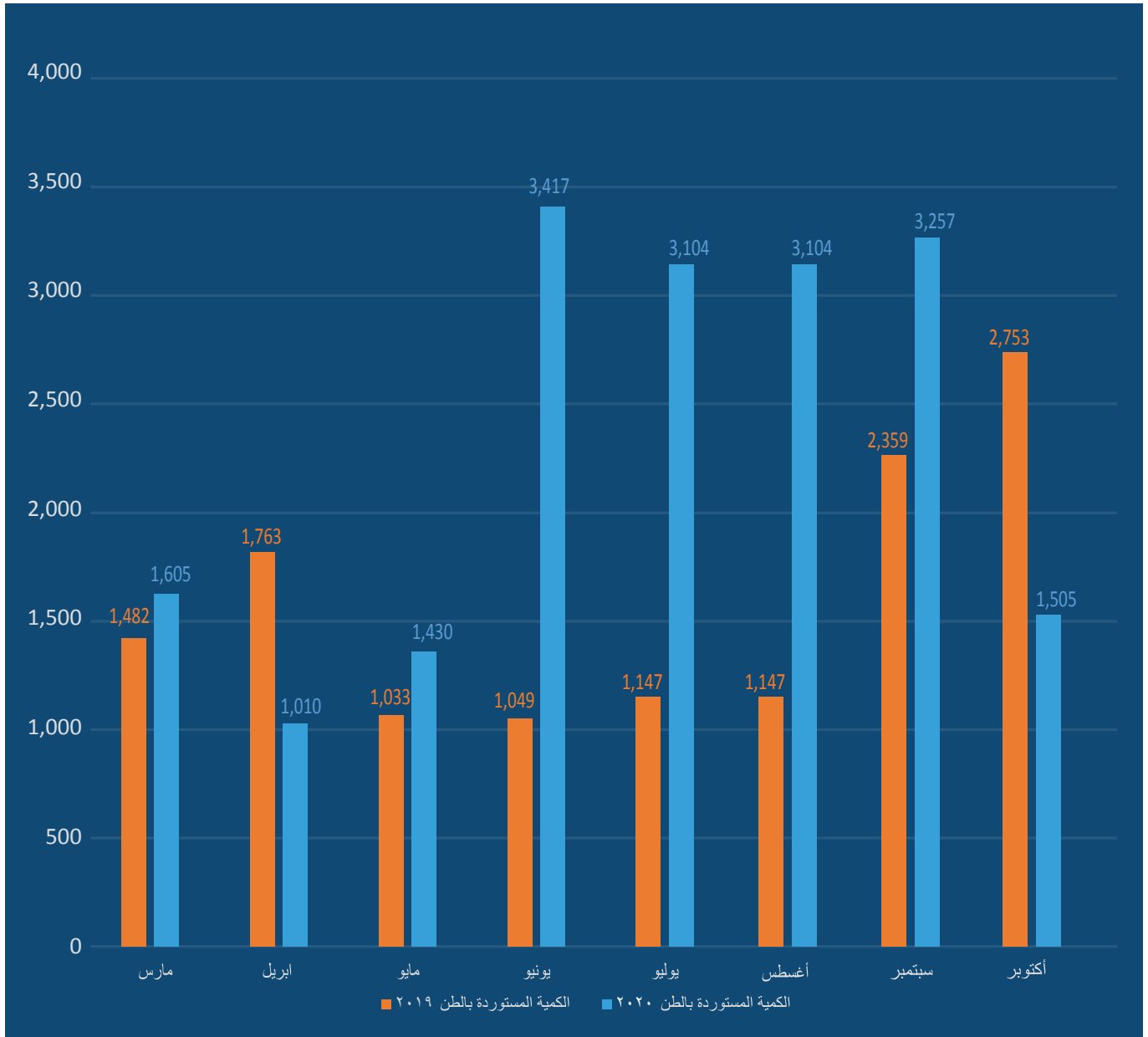


رسومات بيانية بالواردات والاستهلاك من السلع الأساسية خلال شهر أكتوبر 2020 ومقارنتها بالعالم السابق الدجاج الطازج والمبرد والمجمد

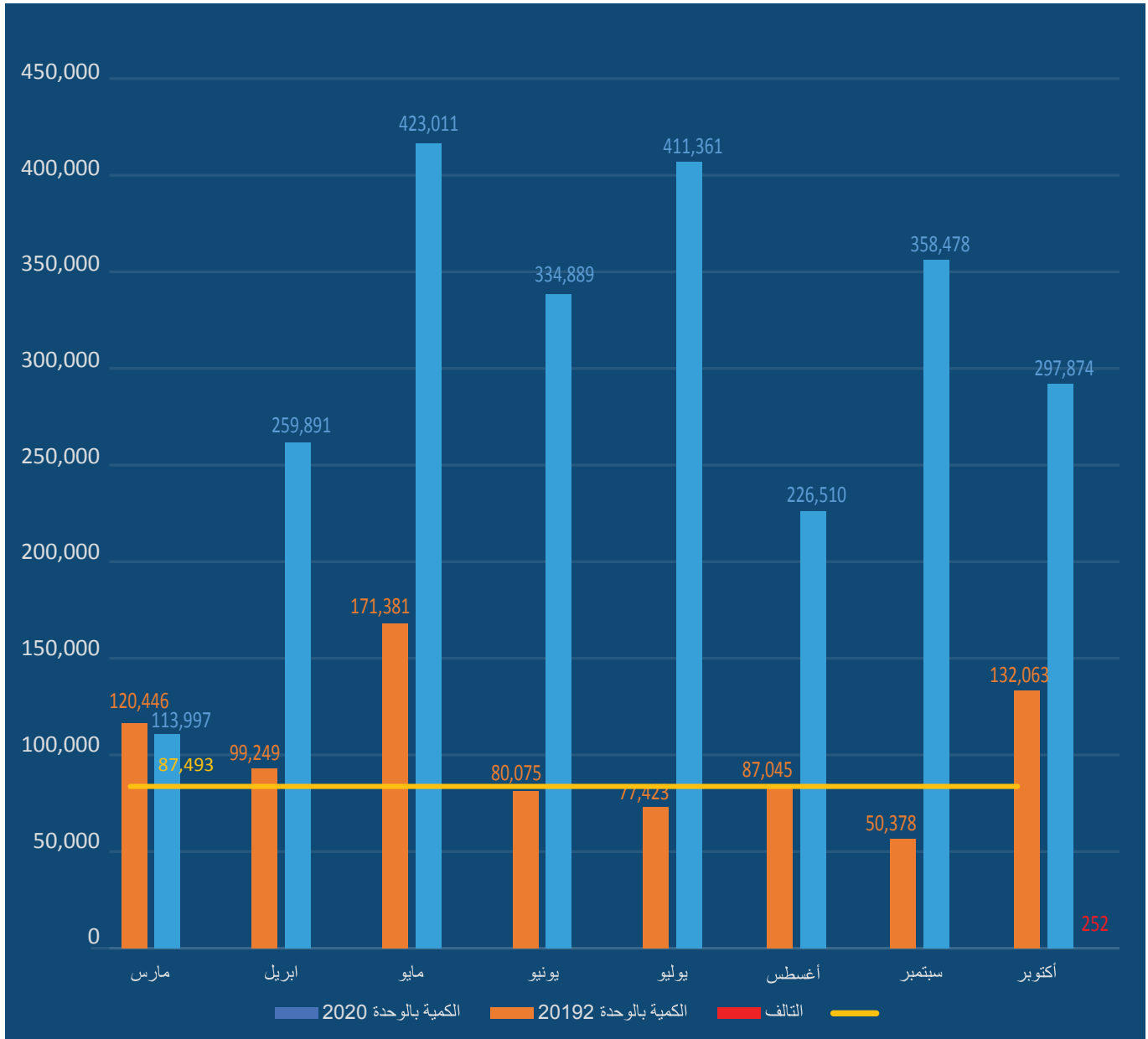


رسومات بيانية بالواردات والاستهلاك من السلع الأساسية خلال شهر أكتوبر 2020 ومقارنتها بالعام السابق

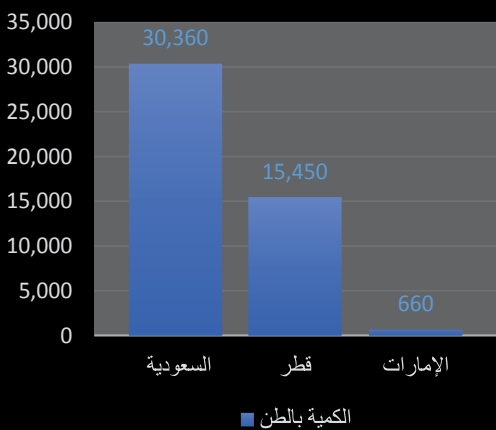
الأسماك الطازجة والمبردة والمجمدة



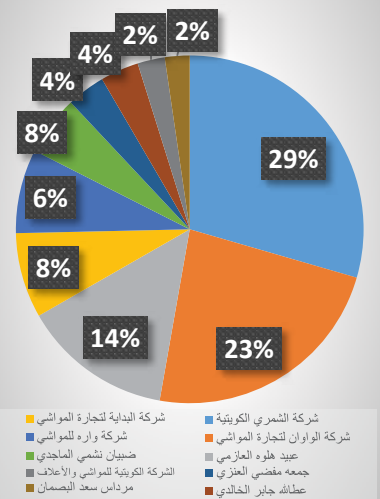
رسومات بيانية بالواردات والاستهلاك من السلع الأساسية خلال شهر أكتوبر 2020 ومقارنتها بالعالم السابق المواشي الحية



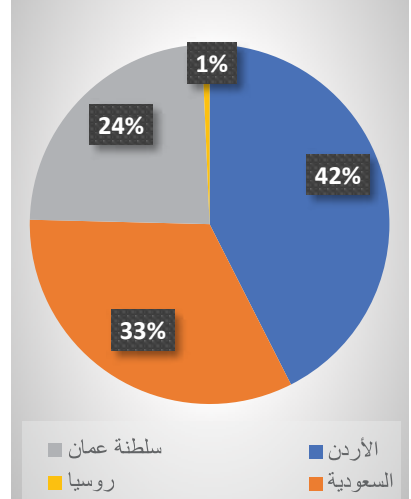
صادرات الأغنام خلال شهر أكتوبر 2020 (حسب إحصائيات شهادات المنشأ)



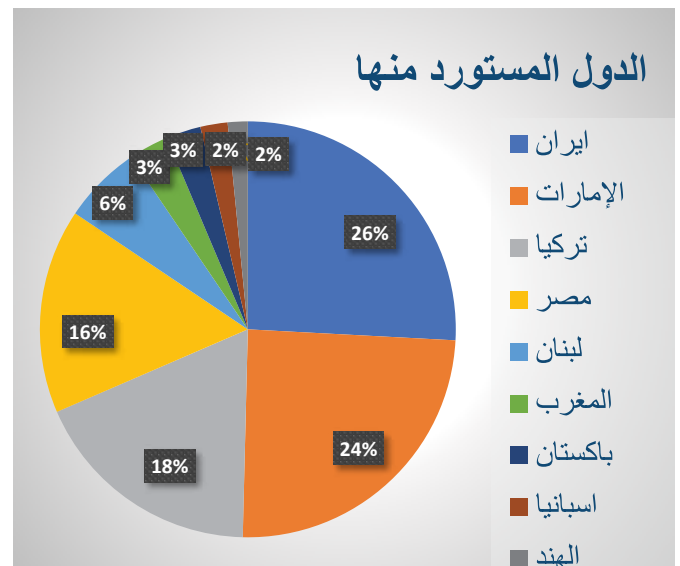
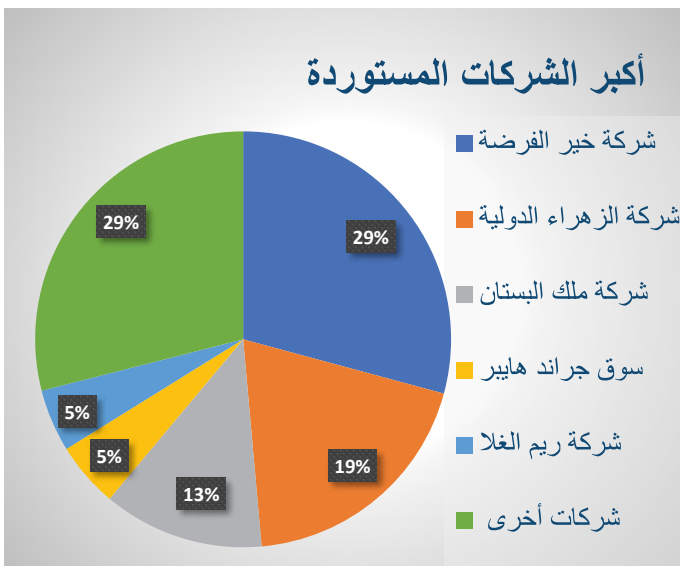
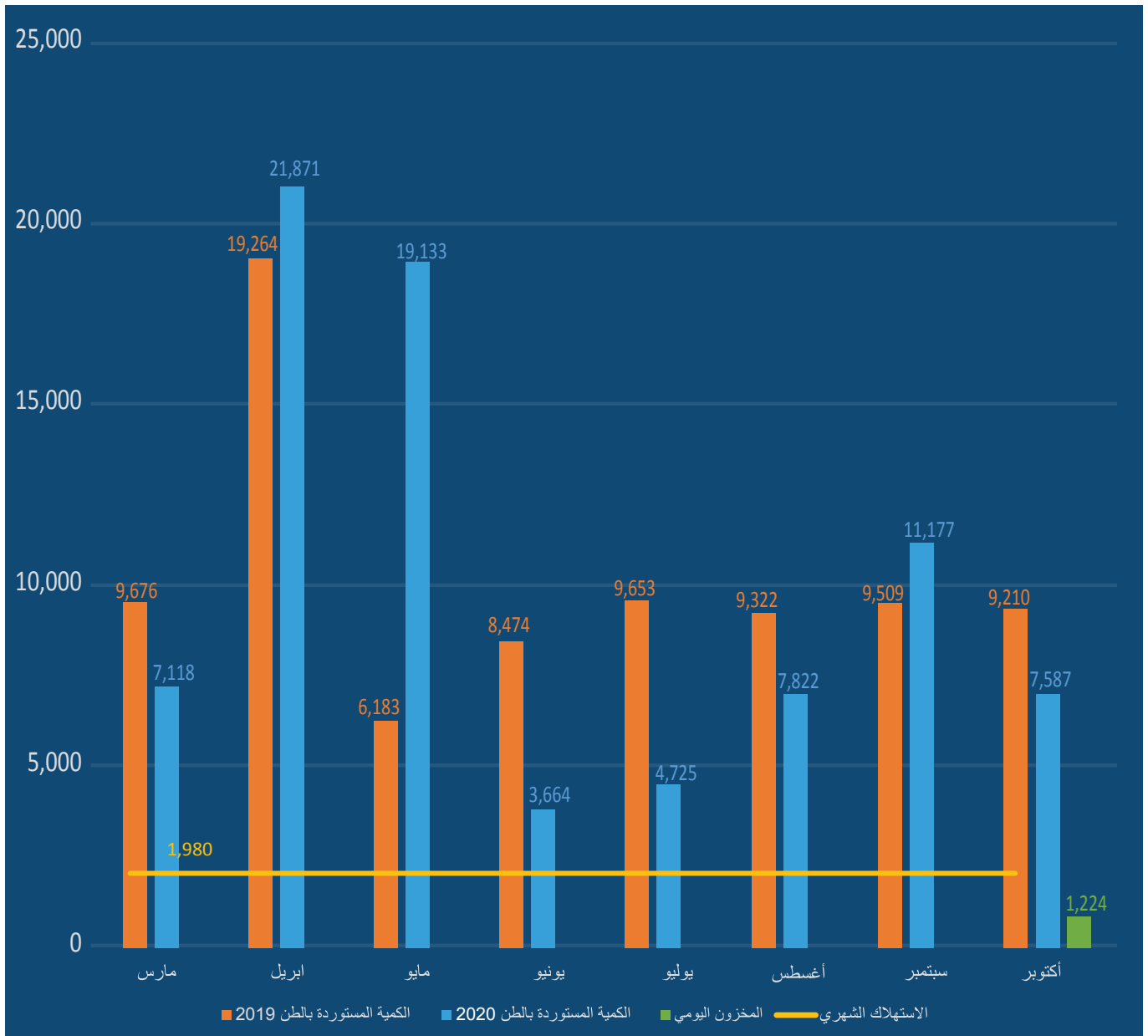
أكبر الشركات المستوردة



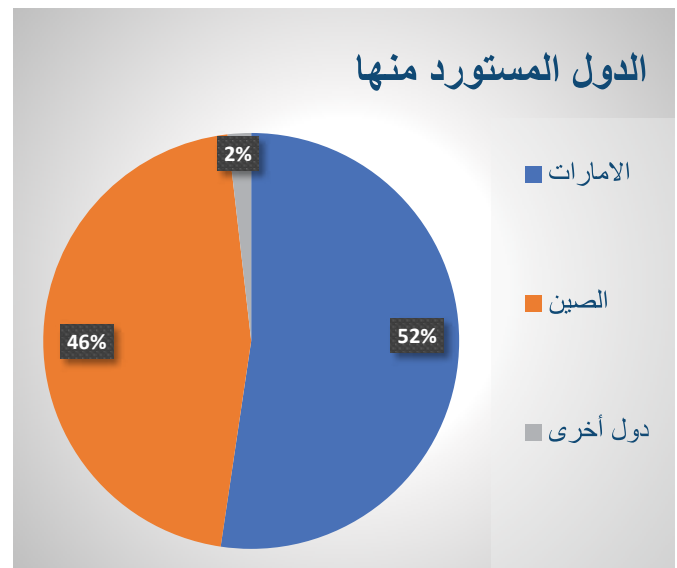
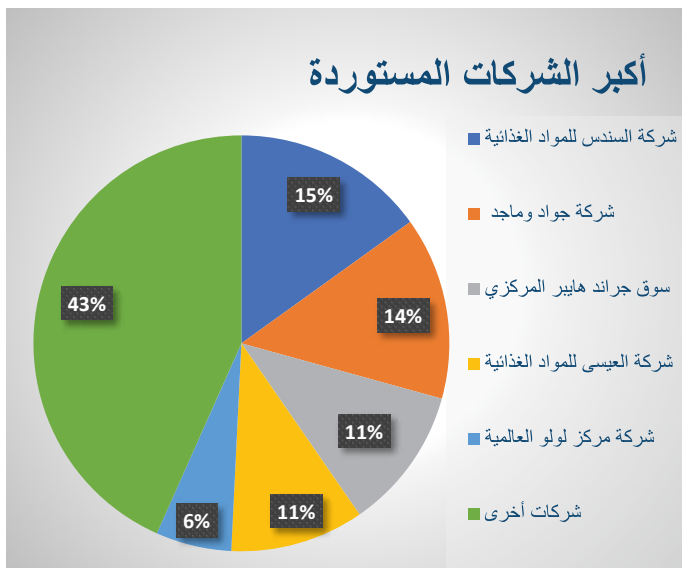
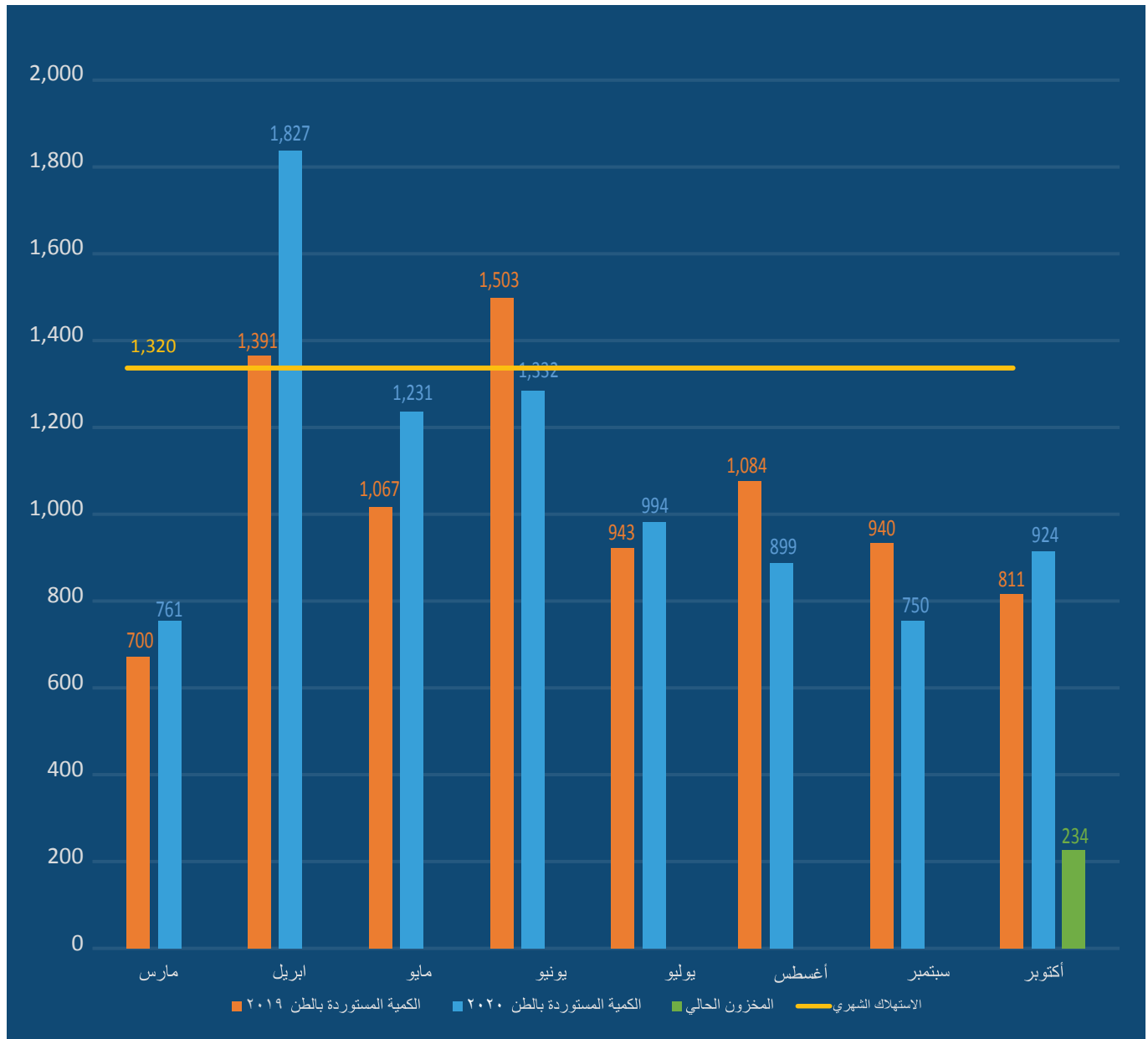
الدول المستوردة منها



رسومات بيانية بالواردات والاستهلاك من السلع الأساسية خلال شهر أكتوبر 2020 ومقارنتها بالعام السابق البصل

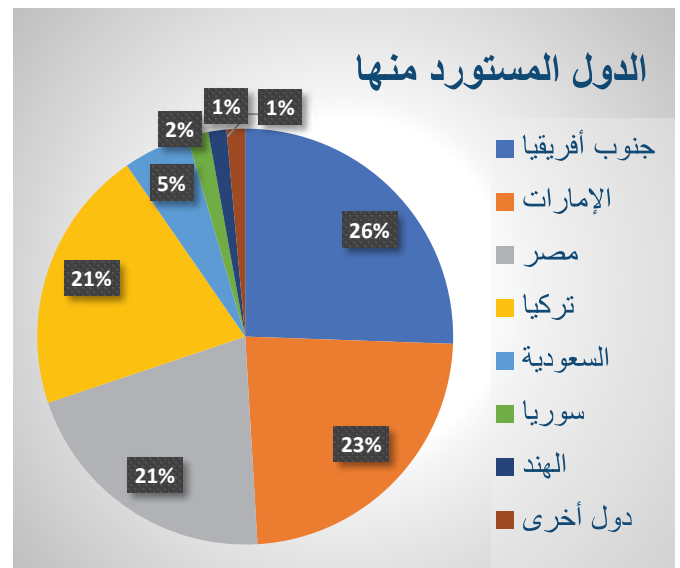
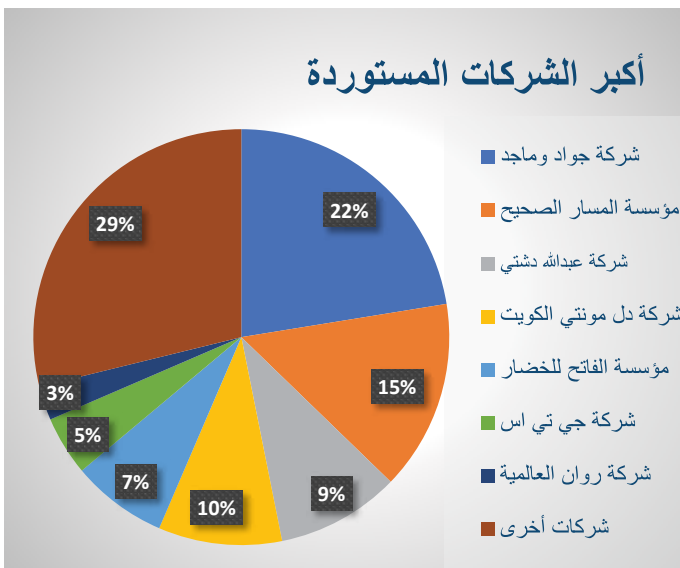
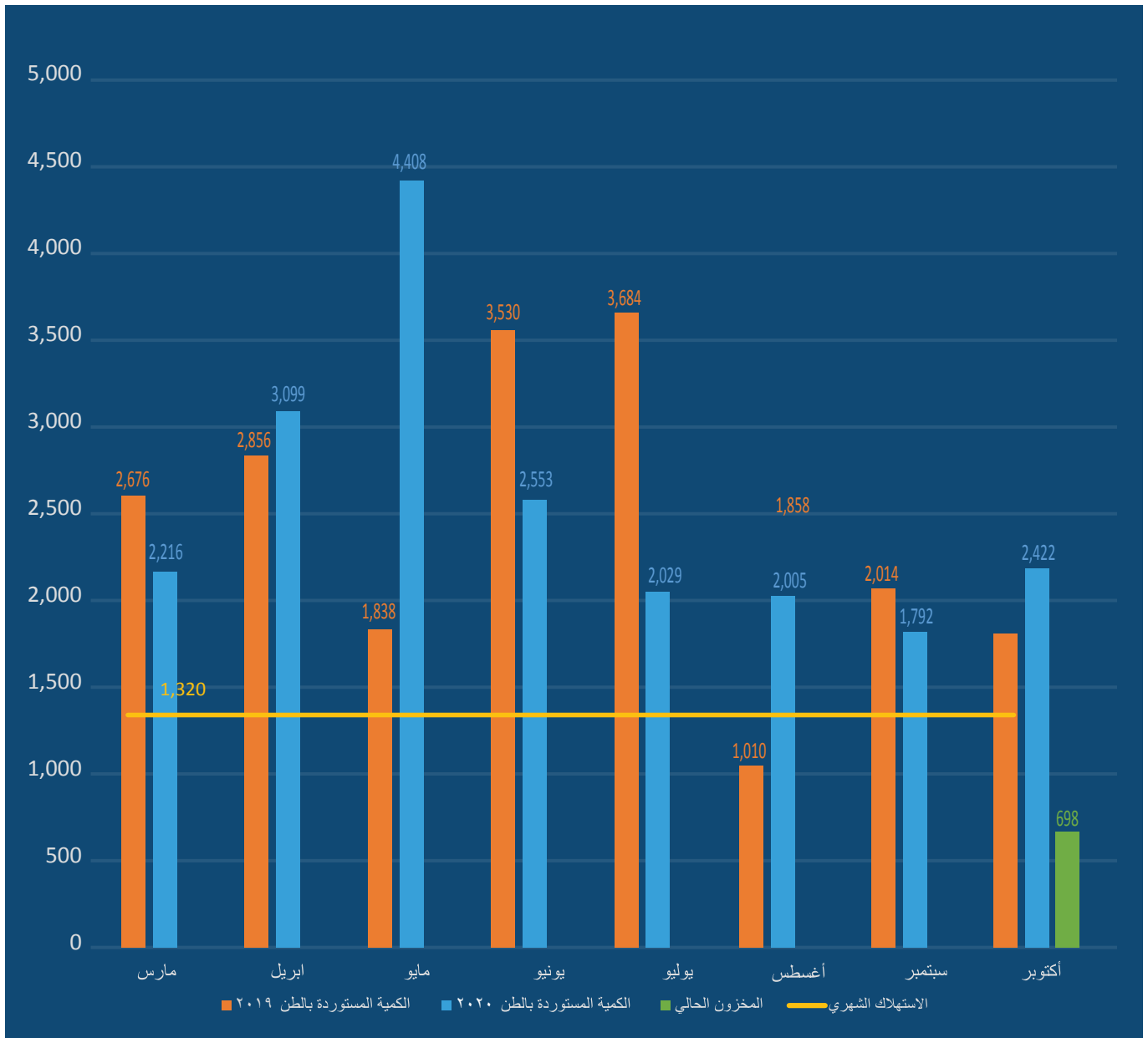


رسومات بيانية بالواردات والاستهلاك من السلع الأساسية خلال شهر أكتوبر 2020 ومقارنتها بالعالم السابق الشوم

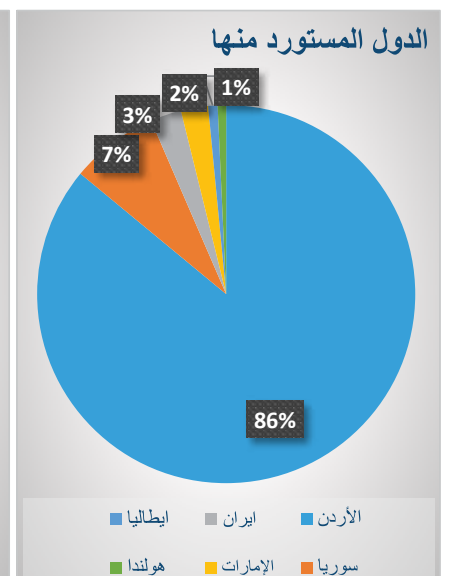
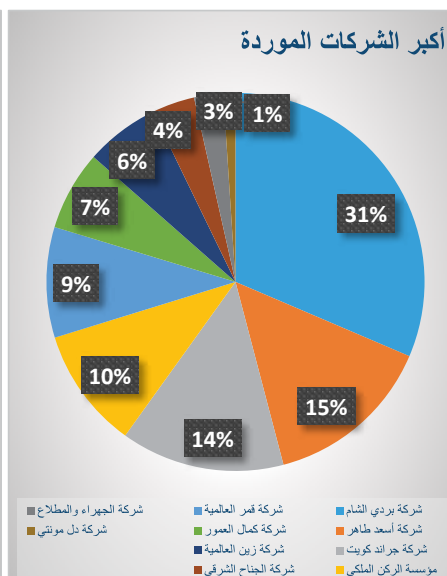
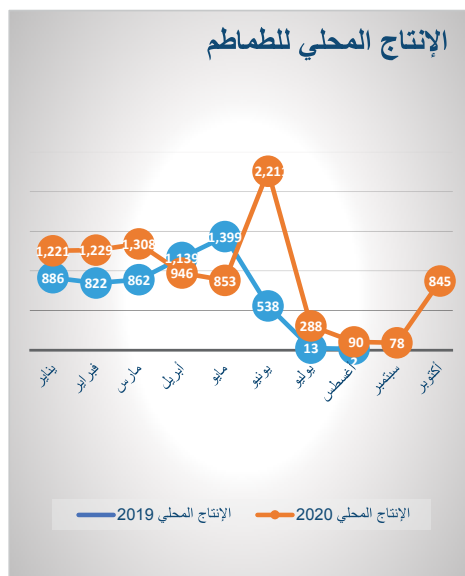
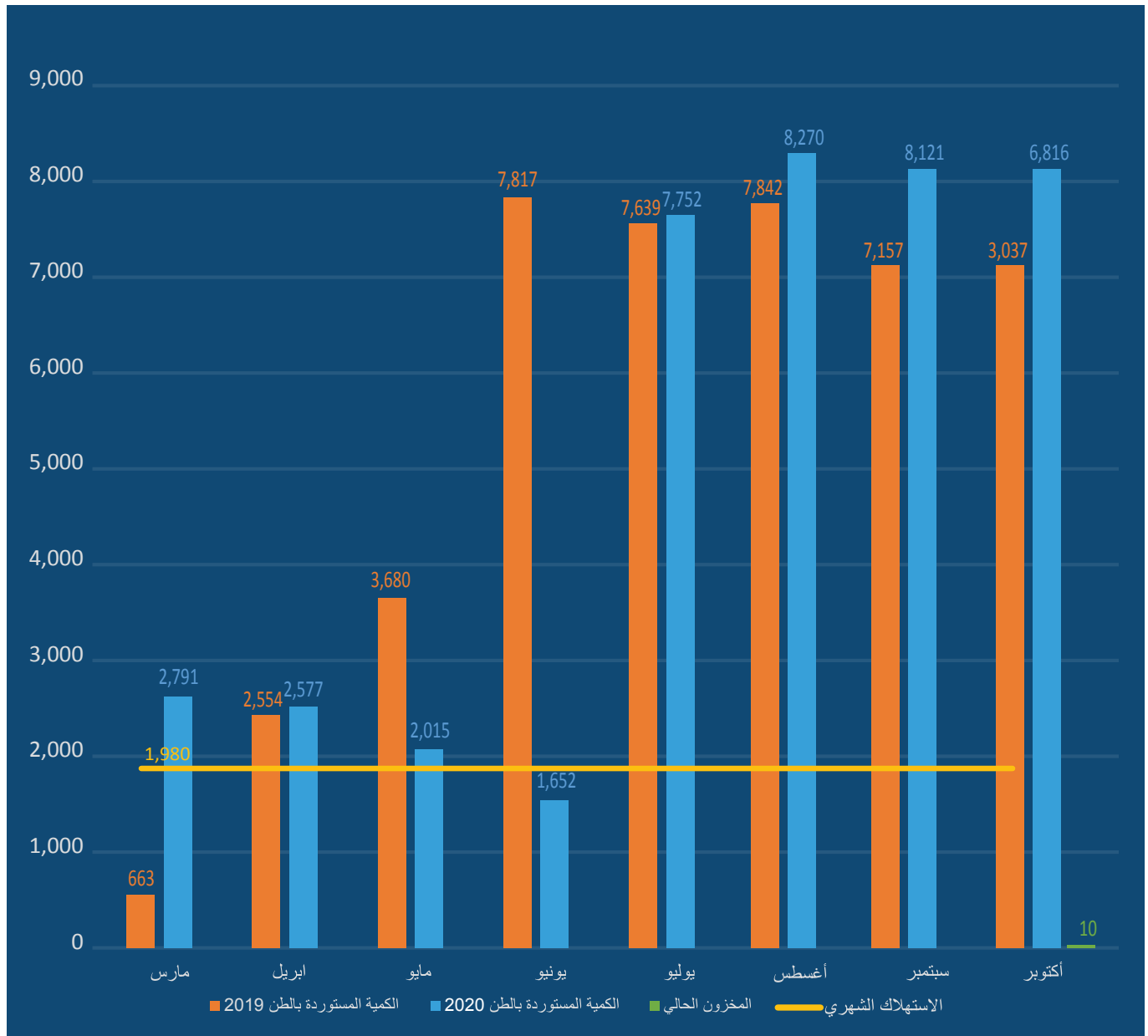


رسومات بيانية بالواردات والاستهلاك من السلع الأساسية خلال شهر أكتوبر 2020 ومقارنتها بالعام السابق

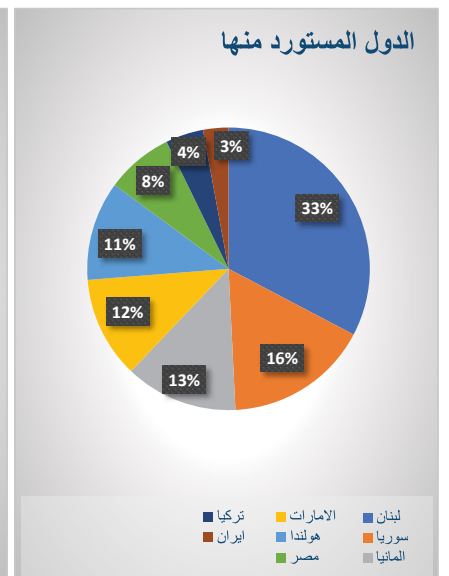
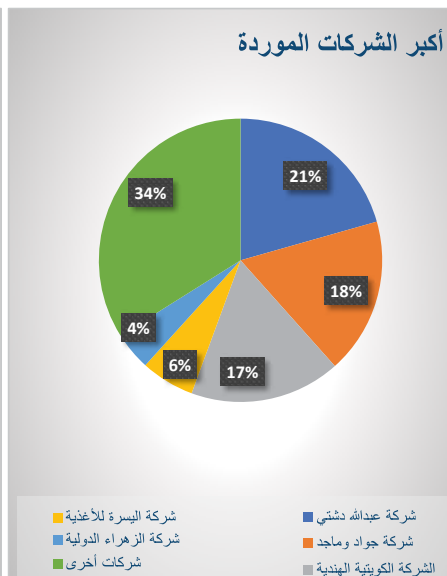
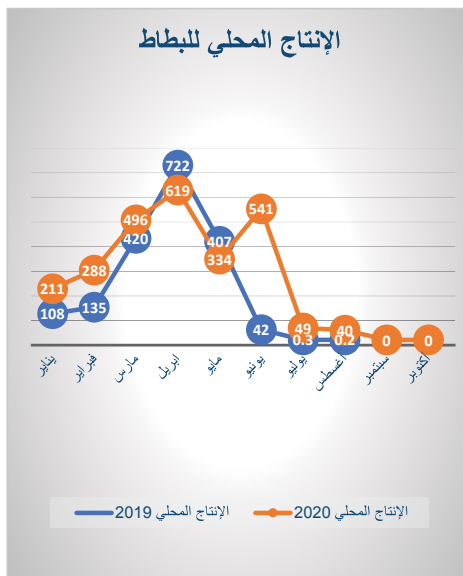
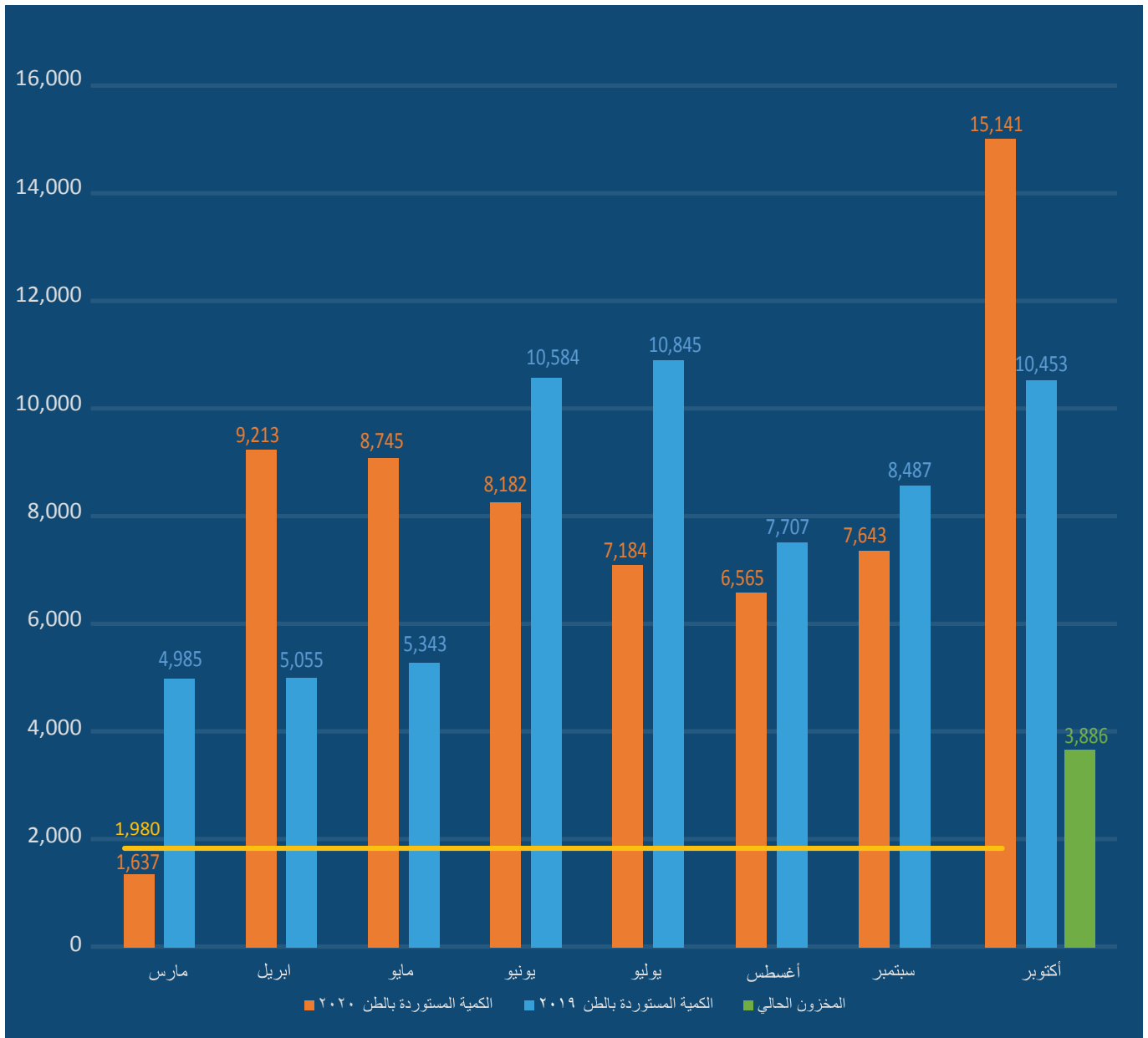
الليمون



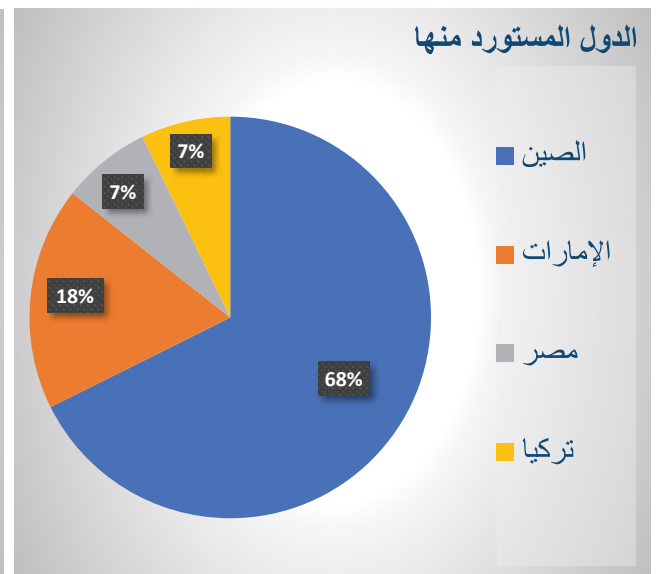
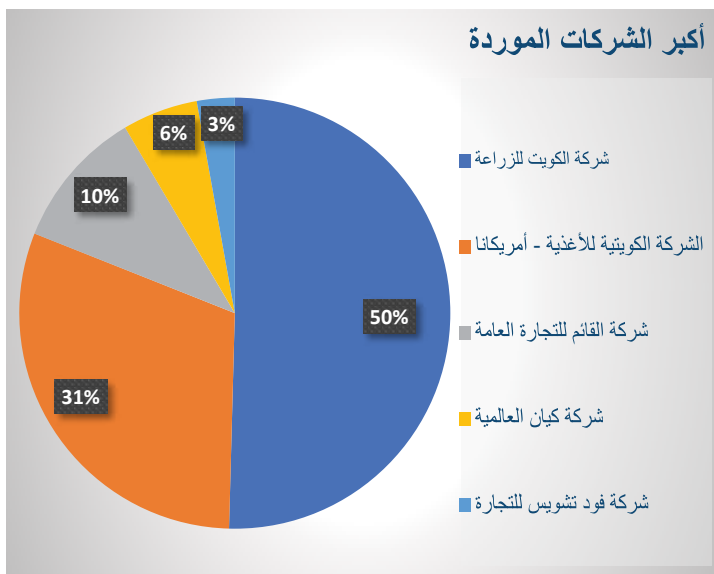
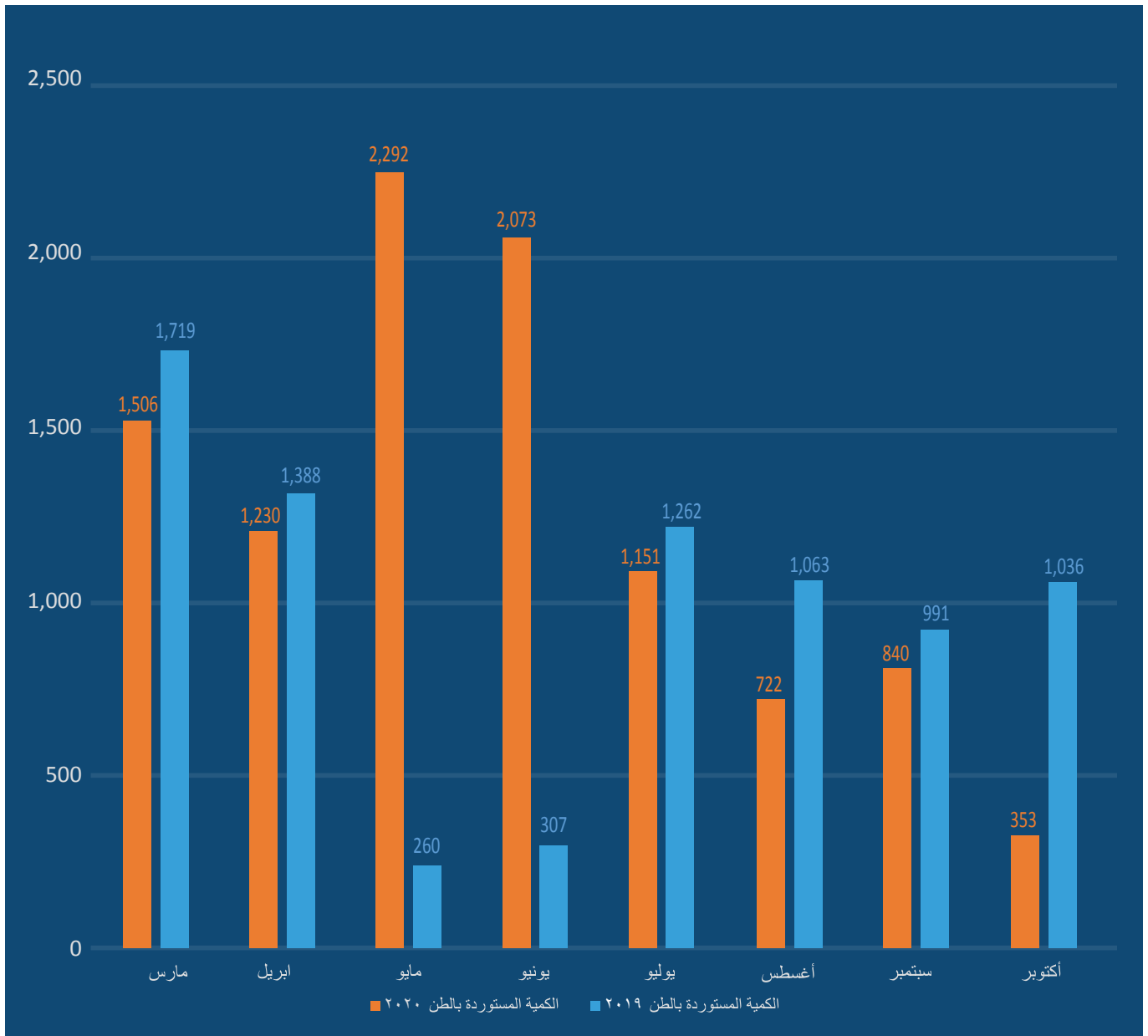
رسومات بيانية بالواردات والاستهلاك من السلع الأساسية خلال شهر أكتوبر 2020 ومقارنتها بالعام السابق الطماطم



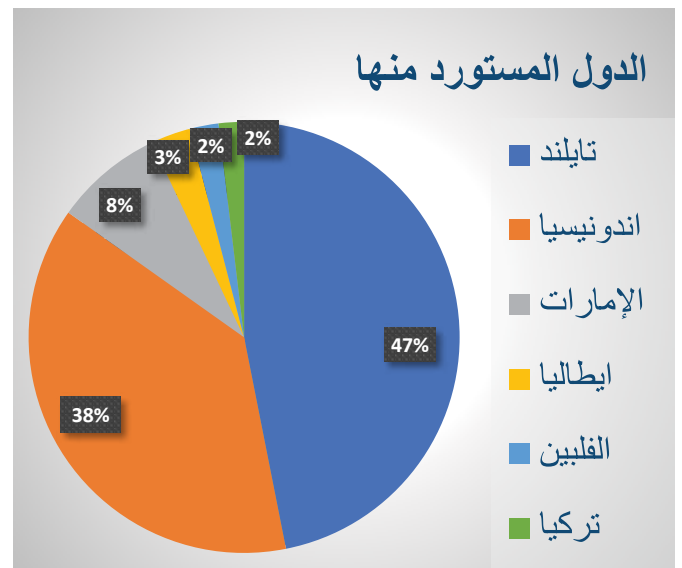
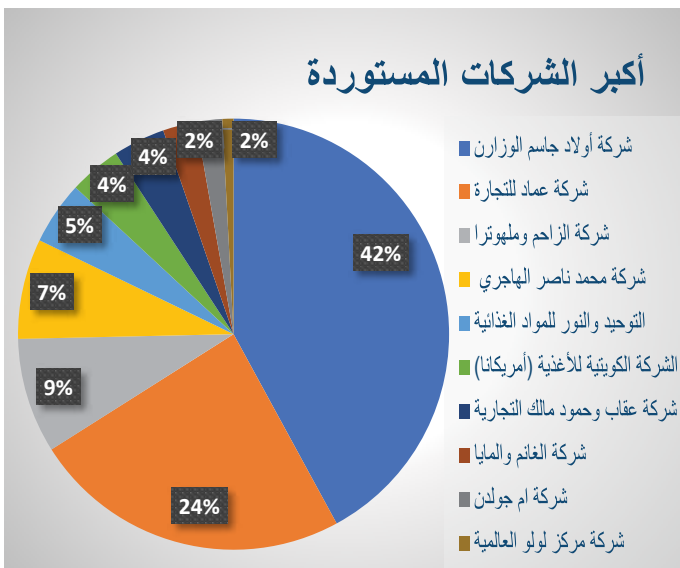
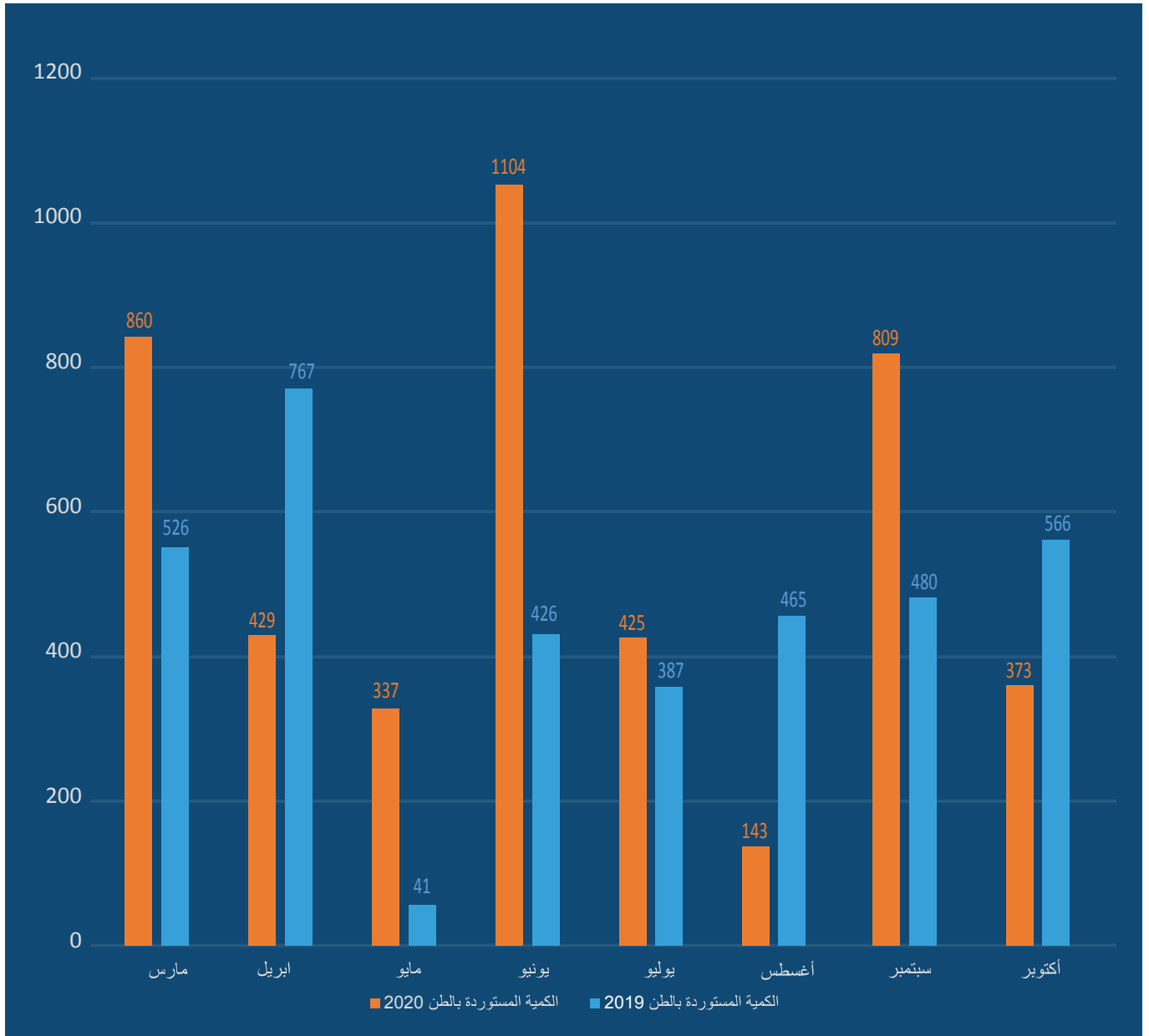
رسومات بيانية بالواردات والاستهلاك من السلع الأساسية خلال شهر أكتوبر 2020 ومقارنتها بالعام السابق البطاط



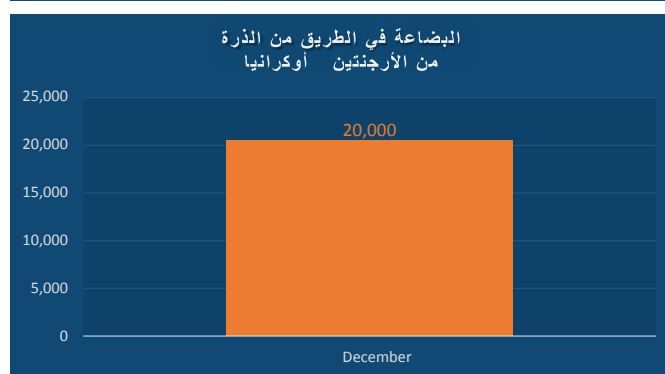
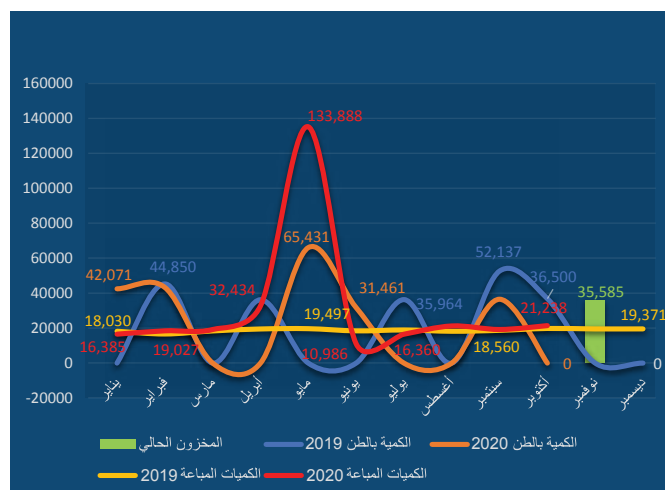
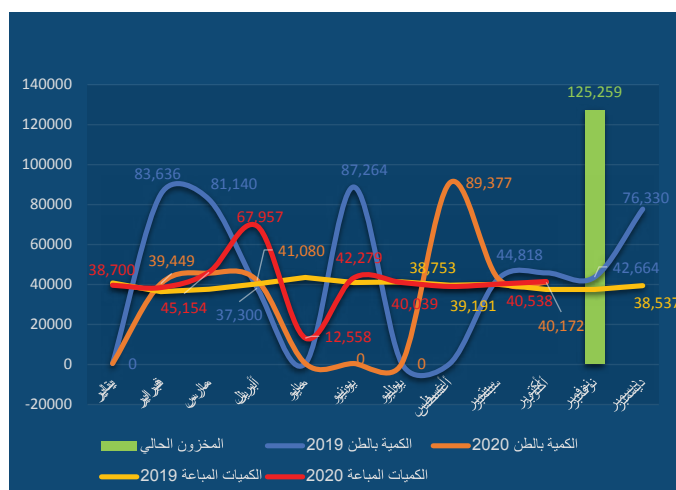
رسومات بيانية بالواردات والاستهلاك من السلع الأساسية خلال شهر أكتوبر 2020 ومقارنتها بالعام السابق الفول المعب



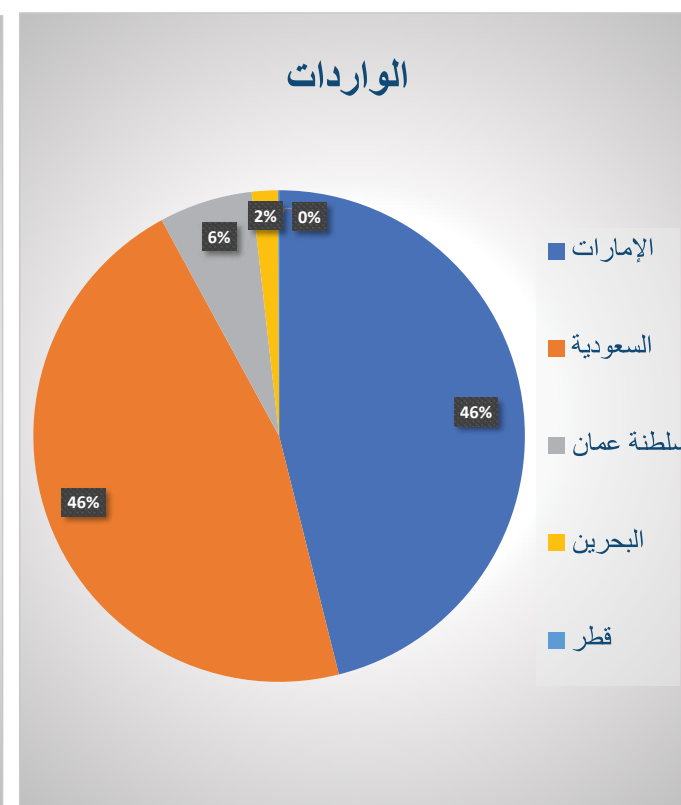
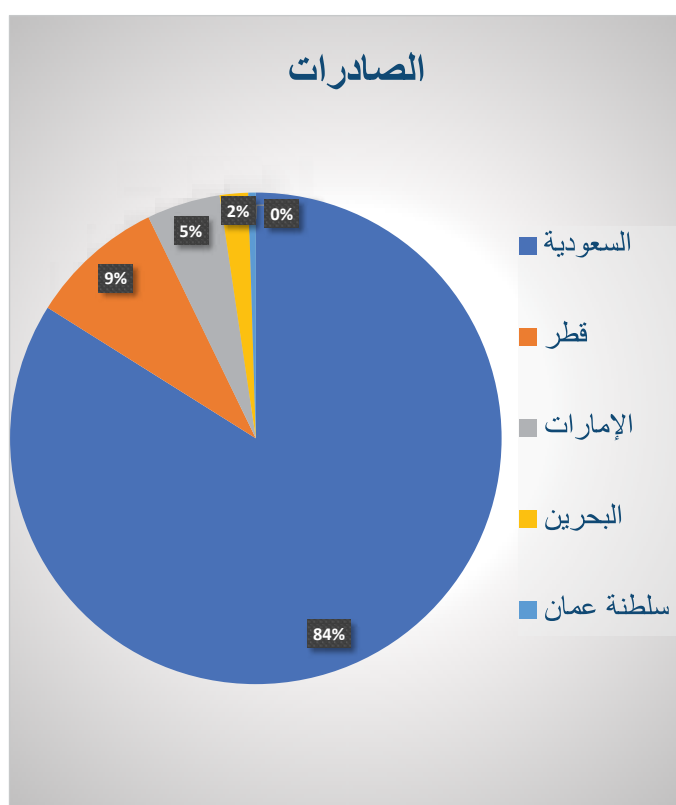
رسومات بيانية بالواردات والاستهلاك من السلع الأساسية خلال شهر أكتوبر 2020 ومقارنتها بالعام السابق التونة المعلبة



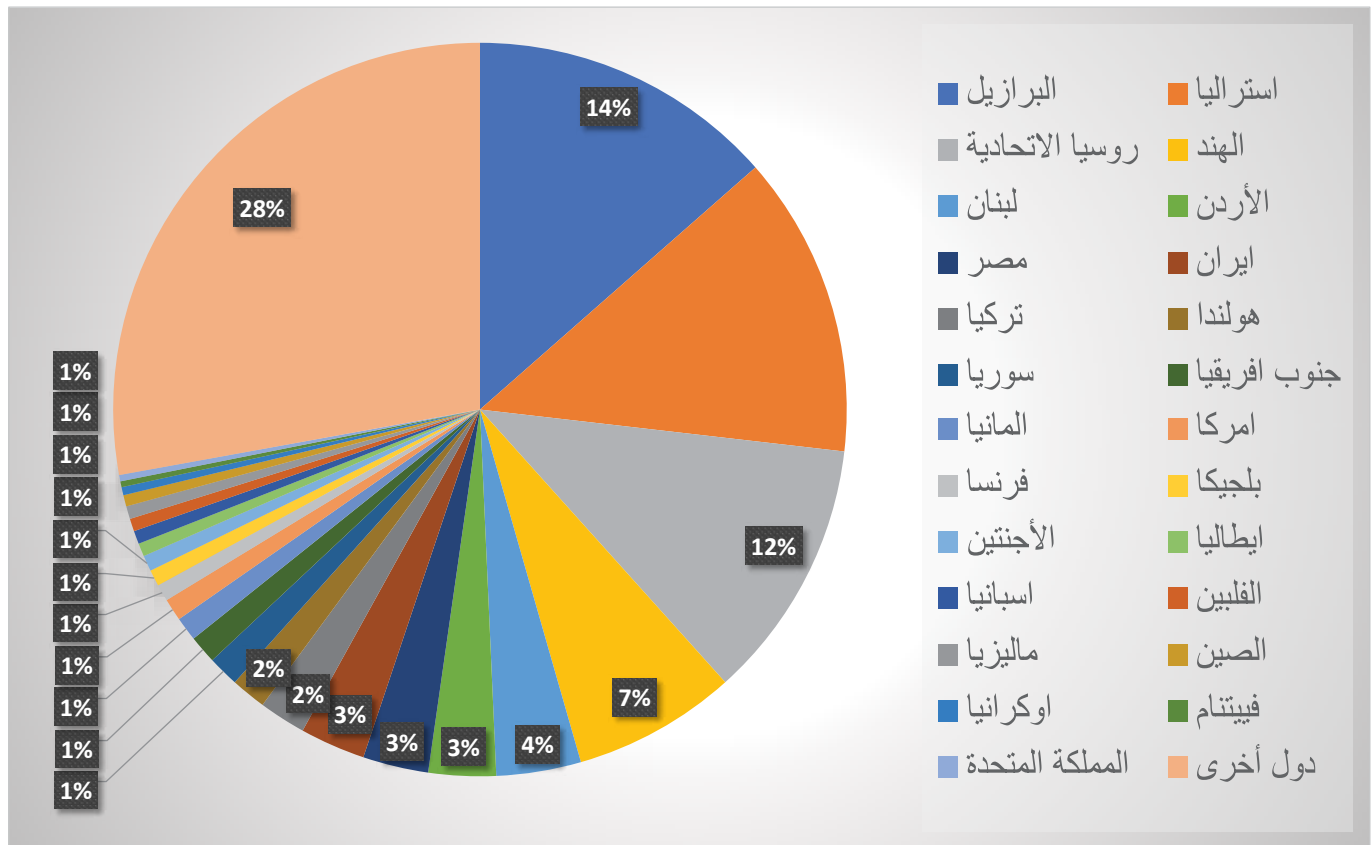
رسم بياني شهري يوضح واردات ومخزون الأعلاف خلال العام 2020 ومقارنته بالعام السابق



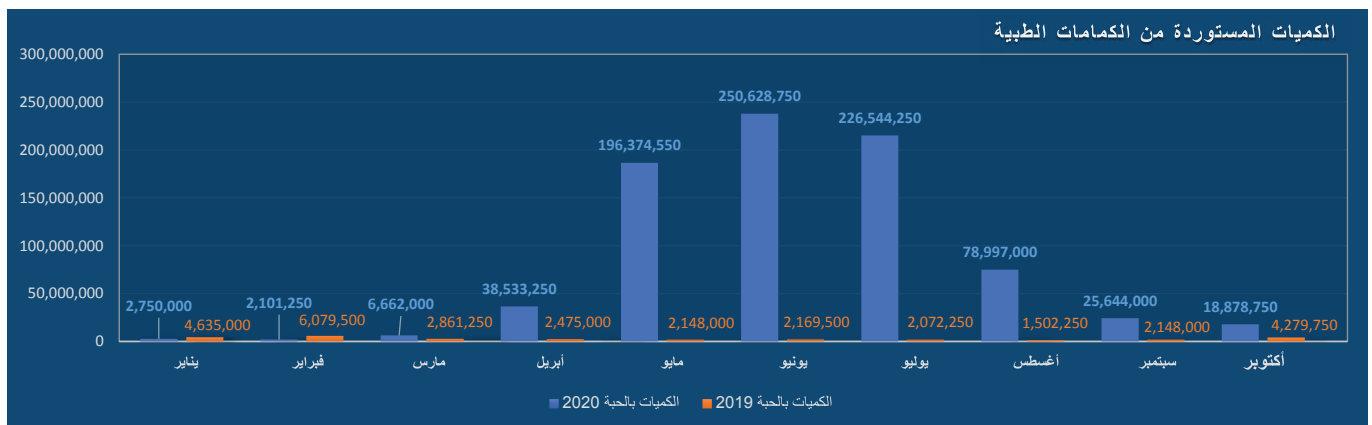
رسم بياني يوضح صادرات وواردات دولة الكويت إلى دول مجلس التعاون الخليجي من المواد الغذائية خلال شهر أكتوبر 2020



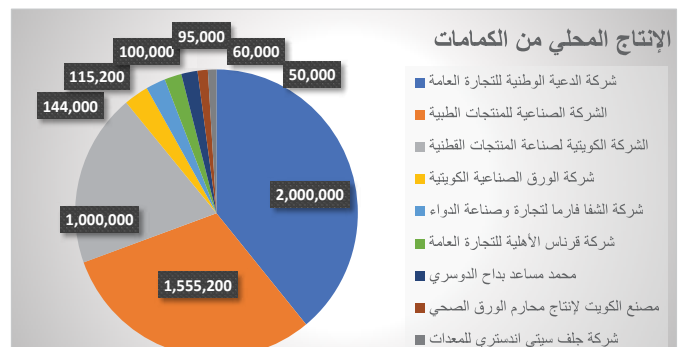
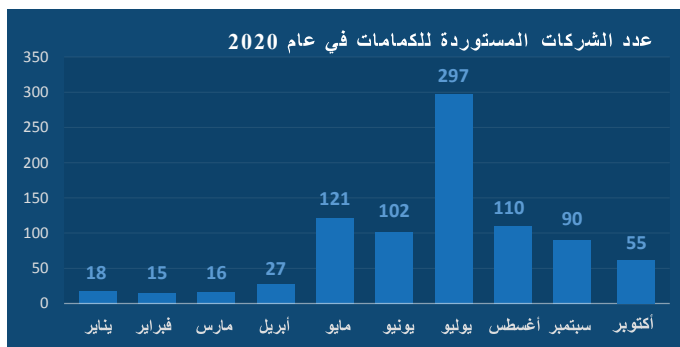
رسم بياني يوضح واردات دولة الكويت من دول العالم - المواد الغذائية خلال شهر أكتوبر 2020



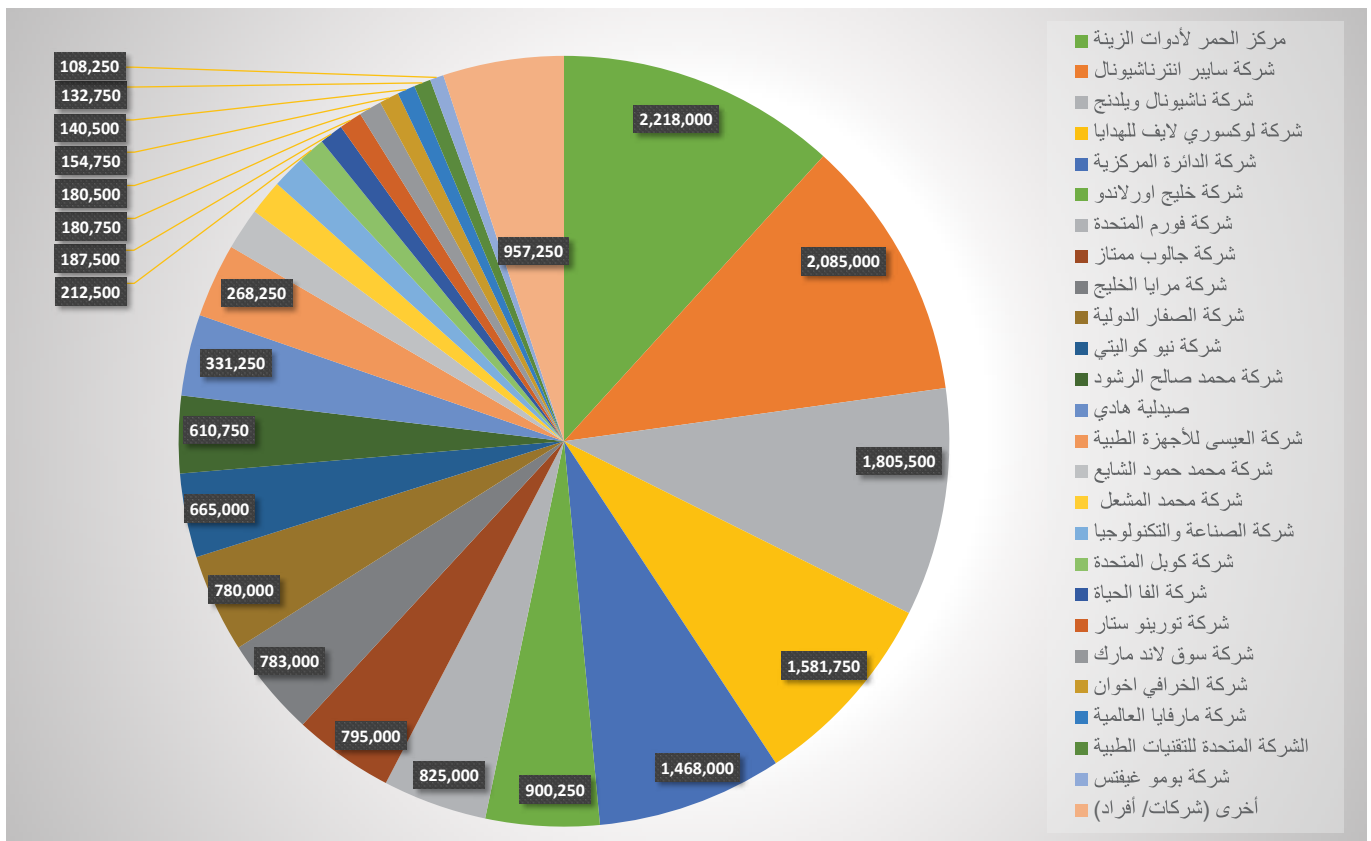
رسم بياني يومي وشهري بواردات دولة الكويت من الكمادات خلال شهر أكتوبر 2020 ومقارنتها بالعام السابق



* البيانات أعلاه مصدرها الإدارة العامة للجمارك بالكيلو جرام، وتم تقدير الكمية بالحبة على أساس وزن 4 جرام للكماد الواحد.
* بيانات الإدارة العامة للجمارك تتضمن الكمادات الطبية بجميع أنواعها.



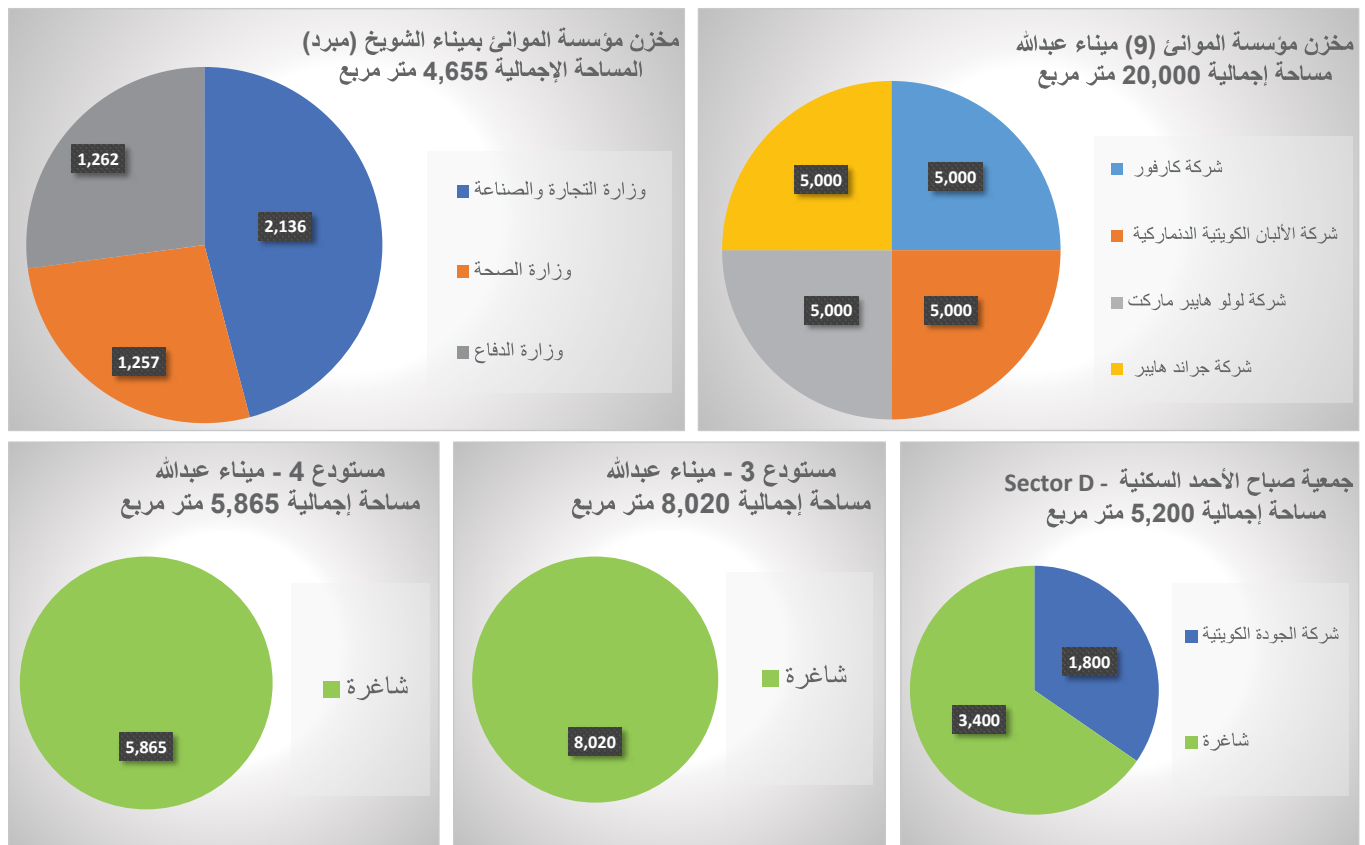
رسم بياني يوضح أكبر الشركات المستوردة للكمادات خلال شهر أكتوبر 2020



* البيانات أعلاه مصدرها الإدارة العامة للجمارك بالكيلو جرام، وتم تقديرها على أساس وزن الكماد مايقارب 4 جرام للكماد الواحد

* بيانات الإدارة العامة للجمارك تتضمن الكمادات الطبية بجميع أنواعها.

رسم بياني لمواقع مخازن المخزون الاستراتيجي والسعة التخزينية والتخصيص للشركات



بيانات شركات القطاع الخاص

م	إسم الشركة	العنوان	رقم الهاتف
1	الشركة الكويتية المتحدة للدواجن	الفروانية- الضجيج - مبنى (80) مقابل شركة كاسكو_ الشفايا-طريق السالمي	22083903/2/1 24589490 24589491
2	شركة العيد للأغذية	العارضية الصناعية	24330848
3	شركة الزاحم وملهوترا للتجارة العامة	العارضية الصناعية	1833444
4	شركة مجموعة المركز الدولي	الشويخ الصناعية الثالثة قطعة د قسيمة 147	67775806
5	شركة الكويت للزراعة	العارضية ق 2 قسيمة 286	22477834
6	شركة اليسرة للأغذية	صباح	22249100
7	الشركة الكويتية للألبان	الصليبية الزراعية ق 10	24670088
8	شركة تعبئة مياه الروضتين	شرق/ شارع خالد بن الوليد	22435734
9	شركة الفائم للتجارة العامة والمقاولات	الشويخ الصناعية 3 قسيمة 102	24824000
10	إتحاد الجمعيات التعاونية الاستهلاكية	حولي طريق حسين بن علي الرومي مقابل الجابرية	1822555 22632600
11	شركة نستلة الكويت للتجارة العامة	الصليبية الدائري السادس	22089555
12	شركة المخازن البيضاء	منطقة الشويخ الصناعية ش 13 قسيمة 91	24844228 94080057
13	شركة نايف للدواجن	الشويخ الصناعية قسيمة 32,30	24834999
14	شركة نقل وتجارة المواشي	الصليبية الزراعية قطعة 12	22969600
15	شركة أولاد جاسم الوزان للتجارة العامة	الشويخ شارع الجملة	22286444 1833331
16	شركة المعجل للأدوية	الشرق شارع عبدالله الأحمد برج السنايل دور 21/22/23/24	22270666 99634034
17	شركة حوراء الكويت للتجارة العامة والمقاولات	المرقاب ق 3 ش عبدالمنعم رياض عمارة الهاشمية	22416504
18	شركة الصفاة الخليجية للمواد الغذائية	الشويخ ق(1) قسيمة(101)	24813868 24833516
19	شركة مجموعة الموسى العالمية للتجارة العامة والمقاولات	المنطقة التجارية	22493531 224744450
20	شركة عقاب وحمود مالك التجارية	العارضية ق ٢ قسيمة ١٦٨ خلف محطة البنزين	24340976
21	شركة توزيع المعلبات المحفوظة - خزان	صباح الصناعية قطعة(1) شارع (1)	22286444

عناوين شركات البيض

م	اسم الشركة	العنوان	رقم الهاتف
1	الشركة العصرية الأولى للدواجن	الشويخ - الري - قسيمة 46 - ش الغزالي - بجوار مطبعة الحافظ.	22416334 22427426 24729300
2	شركة الوهيب للدواجن	حولي - شارع بن خلدون - مركز العثمان التجاري	22645977
3	شركة دجاج عافية	الشويخ الصناعية - خلف سوق لندن - مدينة الكويت	24842420
4	شركة الكويتية للإستثمار الزراعي (دجاج واره)	الري - بجانب مصطفى كرم	24710114

وسائل التواصل مع وزارة التجارة والصناعة



وزارة التجارة والصناعة
@mociq8



الخط الساخن
135



بدالة الوزارة
22480000



واتساب
55135135



وزارة التجارة والصناعة
@mociq8
حماية المستهلك
@CPD_kw



صندوق البريد
Safat 2944



تطبيق وزارة التجارة والصناعة

