

# PANAMÁ ACCESIBLE

¡OFREZCA A SUS CLIENTES UNA EXPERIENCIA ÚNICA!

## PANAMA ACCESIBLE

CONSULTORÍAS TURISMO ACCESIBLE  
DIAGNÓSTICOS Y ADECUACIONES DE ACCESIBILIDAD



PANAMA ACCESIBLE


CONSULTORÍAS TURISMO ACCESIBLE  
DIAGNÓSTICOS Y ADECUACIONES DE ACCESIBILIDAD



# PANAMÁ ACCESIBLE







# NUESTROS SERVICIOS

## Consultorías en turismo y turismo accesible:

- Diseño e implementación de productos y servicios turísticos y de turismo accesibles
- Diseño e implementación de planes de turismo y de turismo accesible

## Diagnósticos, adecuaciones y equipamiento de accesibilidad

## Auditorías de accesibilidad

## Capacitaciones

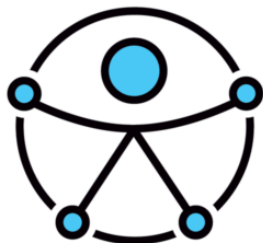
## Adaptaciones a congresos y eventos culturales y empresariales

# NOSOTROS

## INCLUSIÓN / ACCESIBILIDAD

Panamá Accesible es una empresa social que a través de nuestros servicios, promueve la inclusión de personas con discapacidad y adultos mayores en actividades recreativas, culturales y turísticas.

Nos enfocamos en personas con discapacidad visual, auditiva, intelectual y de movilidad reducida; y Alzheimer.



**PANAMA ACCESIBLE**

CONSULTORÍAS TURISMO ACCESIBLE  
DIAGNÓSTICOS Y ADECUACIONES DE ACCESIBILIDAD

[WWW.PANAMAACCESIBLE.COM](http://WWW.PANAMAACCESIBLE.COM)



## CONVENIOS INTERNACIONALES

Panamá Accesible tiene convenios internacionales con operadores de turismo y plataformas especialistas en turismo accesible.

Nuestros convenios incluyen consultores internacionales, especialistas en accesibilidad y turismo accesible; y proveedores de equipamiento.

## NUESTRO EQUIPO

Nuestro equipo de consultores esta compuesto por profesionales en el turismo accesible y sostenible; arquitectos con experiencia en Diseño Universal; especialistas en gerontología y otras disciplinas.


## SERVICIOS DE APOYO

Contamos con:

- Transporte con rampa
- Rampas portátiles
- Cuidadores
- Alquiler de silla de ruedas
- Intérprete de lengua de señas

*Hagamos de Panamá un destino accesible.*

Nos respalda el sello de Rovira-Beleta, con más de 30 años de experiencia en accesibilidad.



ROVIRA-BELETA



**PANAMA ACCESIBLE**

# MIEMBROS DE:

**PANAMA ACCESIBLE**

CONSULTORÍAS TURISMO ACCESIBLE  
DIAGNÓSTICOS Y ADECUACIONES DE ACCESIBILIDAD



*Lee nuestras publicaciones  
aquí*





# CONTACTO

✉ panamaaccesible507@gmail.com

☎ (507) 6483-4264

*Ana María de Lindsay*

Atendemos a nivel nacional

f Instagram Panamá Accesible

[WWW.PANAMAACCESIBLE.COM](http://WWW.PANAMAACCESIBLE.COM)



**PANAMA ACCESIBLE**

CONSULTORÍAS TURISMO ACCESIBLE  
DIAGNÓSTICOS Y ADECUACIONES DE ACCESIBILIDAD

¡SÍGUENOS EN NUESTRAS REDES SOCIALES!