

**easylaser**  
Depilação e Estética



**365**


dias cuidando de você!

E-book para Clientes



# BEM VINDA (O) *à experiência Easylaser.*

Além de oferecermos as melhores tecnologias em tratamentos a laser, desejamos que você tenha uma experiência incrível conosco. Estamos aqui para cuidar de você e deixar a sua vida mais *easy*!



## SAIBA COMO SE PREPARAR

*para sua sessão de depilação a laser:*



Evite o bronzamento.

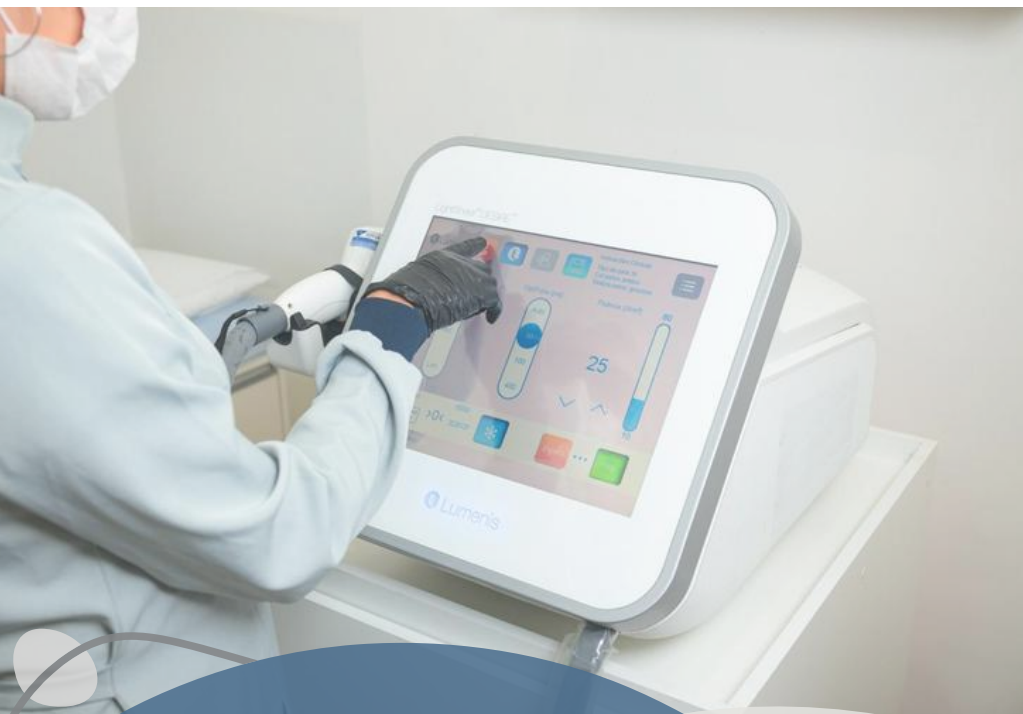
Não se exponha ao sol pelo menos 7 dias antes.

Suspenda o uso de vitamina D 24hrs antes.

Raspe os pelos da região com gilete ou creme depilatório no dia ou véspera da sessão.



Hidrate a pele!



## O QUE **NÃO** FAZER

*antes da sua sessão de pedilação a laser:*



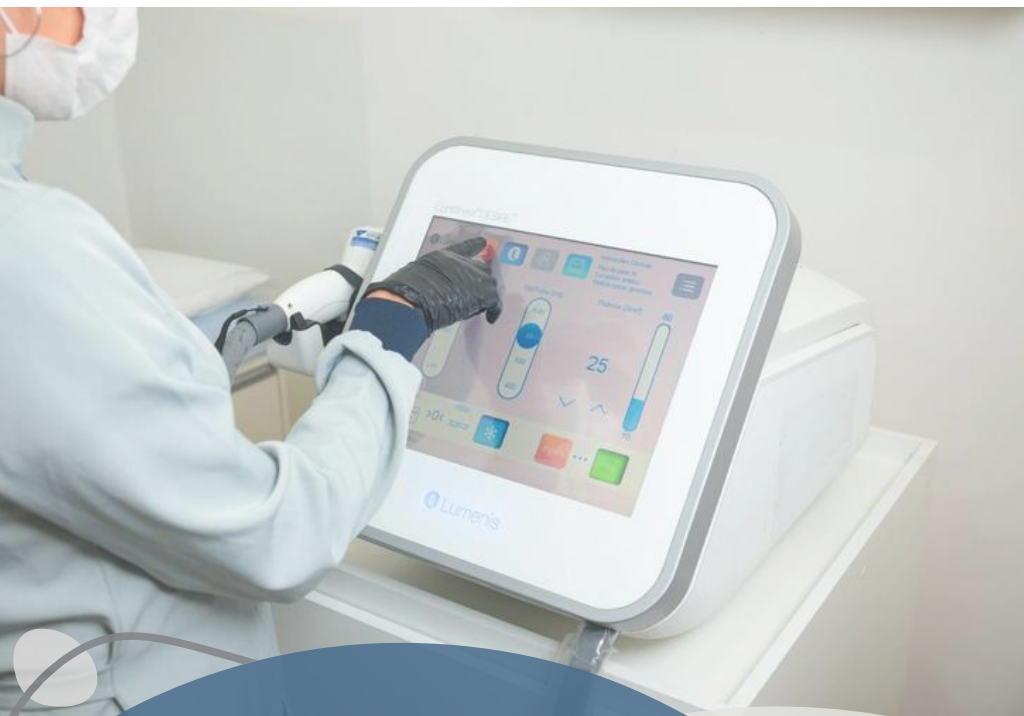
Remover os pelos pela raiz  
(métodos como pinça ou cera).



Tomar sol.



Usar ácidos no local



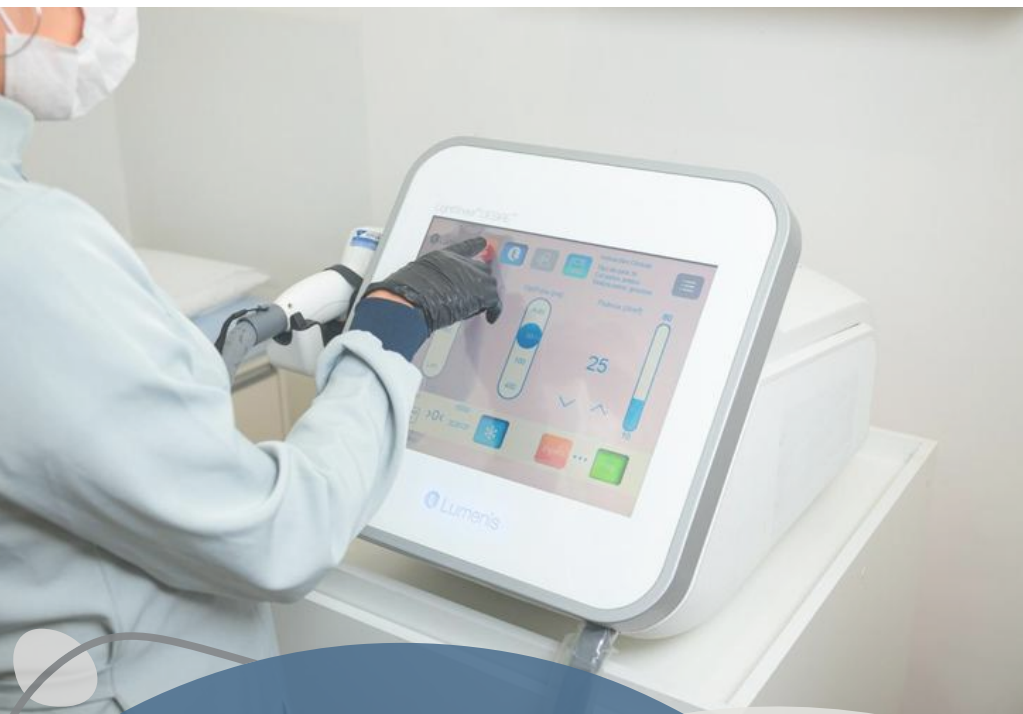
## SAIBA MAIS

*sobre nossa tecnologia*

Escolhemos a tecnologia padrão ouro em remoção de pelos, o laser de diodo *Light Sheer Desire*, pois nossa maior preocupação é com você, cliente *Easylaser*.

Além disso, nosso laser possui resfriamento por contato, prevenindo efeitos indesejados e aumentando o conforto durante toda a sessão!





# PRINCIPAIS BENEFÍCIOS

## *da depilação a laser com Light Sheer Desire*

Redução definitiva dos pelos

Pele macia

Trata foliculite

Melhora manchas

Tratamento demanda menos sessões que outros lasers\*





## SAIBA MAIS

### *sobre a depilação a laser*

As sessões possuem intervalo mínimo de 30 dias ou de acordo com indicação da profissional.

A redução esperada é de 70-100% dos pelos da região tratada, podendo variar de acordo com características individuais.

Podem ser necessárias manutenções periódicas para manter ou até mesmo melhorar os resultados.



*Confira as dicas de cuidados com a pele que preparamos para te ajudar a ter sempre uma pele bonita e saudável!*



# Tipos de Pele

.....

É muito importante que você utilize produtos adequados ao seu tipo de pele, na dúvida converse com um especialista.  
Nós podemos te ajudar!

Normal

Seca

Mista

Oleosa



Agora, vamos falar um pouquinho de skin care?

**NEXT** ➔

# Rotina básica diurna

.....

## 1) Limpeza

Utilize produtos de limpeza específicos para o rosto. Seja gentil com sua pele! Evite fricção excessiva, água quente ou produtos abrasivos com frequência. Na dúvida do que usar, um sabonete líquido de glicerina vegetal é sempre bem vindo.

## 2) Hidratação

Uma pele bem hidratada já é suficiente para evitar a formação de rugas. Utilize hidratantes específicos para seu tipo de pele e use todos os dias.

## 3) Filtro solar com cor ou sem cor

O filtro é um item indispensável! Use mesmo nos dias nublados ou em casa e não economize na quantidade.

OBS: Em caso de cuidados específicos como tratamentos de acne, melasma, anti-idade, etc. Usar produto indicado pelo dermatologista e/ou biomédico esteta.



# Rotina básica noturna

- Remoção de maquiagem

É fundamental remover toda a maquiagem a noite, evitando assim a obstrução dos poros, envelhecimento precoce e manchas.

- Limpeza
- Tratamento específico

Sérums, antioxidantes, antiidade, ácidos...

- Hidratação
- Creme para olhos

OBS: Em caso de cuidados específicos como tratamentos de acne, melasma, anti-idade, etc. Usar produto indicado pelo dermatologista e/ou biomédico esteta.



# Escolhendo seus produtos

.....



## *Peles oleosas/ mistas*

Procure no rótulo por: ácido salicílico (BHAs), ácido glicólico, zinco, niacinamida.

## *Peles secas*

Procure no rótulo por: AHAs, ácido alfa lipóico, ácido lático, nicotidamida, pantenol, vitamina B3, vitamina E.

## *Peles sensíveis*

Procure no rótulo por: Pantenol, vitamina B5, aloe vera, ceramidas, chá verde, melaleuca (opte por cosméticos mais naturais).

# DIY Máscara Facial

---

Use e abuse das argilas!

Os benefícios da argila são cientificamente comprovados, além de ser um tratamento natural, simples, rápido e barato. Você pode preparar a mistura de argila com água filtrada, água termal e ainda adicionar um toque especial com pouco do seu hidratante facial favorito ou óleo essencial para pele, como óleo de rosa mosqueta, melaleuca ou eucalipto.

Encontre a argila perfeita para você:

- **Argila verde:** indicada para peles acneicas e oleosas devido ao seu efeito adstringente, secativo e bactericida.
- **Argila branca:** indicada para peles mais desidratadas e sensibilizadas. Possui efeito clareador e cicatrizante.

# DIY Máscara Facial

- **Argila vermelha:** peles extremamente sensíveis. É rica em óxido de ferro e cobre (minerais anti-inflamatórios) e auxilia também na elasticidade e textura da pele.
- **Argila rosa:** é uma mistura de argila branca e vermelha. Super indicada para peles mais delicadas e sensíveis.
- **Argila preta:** é a mais indicada para desintoxicação da pele e redução de poros. Possui ação anti-inflamatória pela alta concentração de alumínio e silício.



# Dicas Extras

---

Uma vez por semana ou quinzenalmente (no caso de peles mais sensíveis) faça uma esfoliação para remover periodicamente a camada de células mortas. Desse forma, você evita manchas e permite que sua pele absorva melhor os produtos aplicados. Além disso, ajuda a melhorar também a textura e poros.

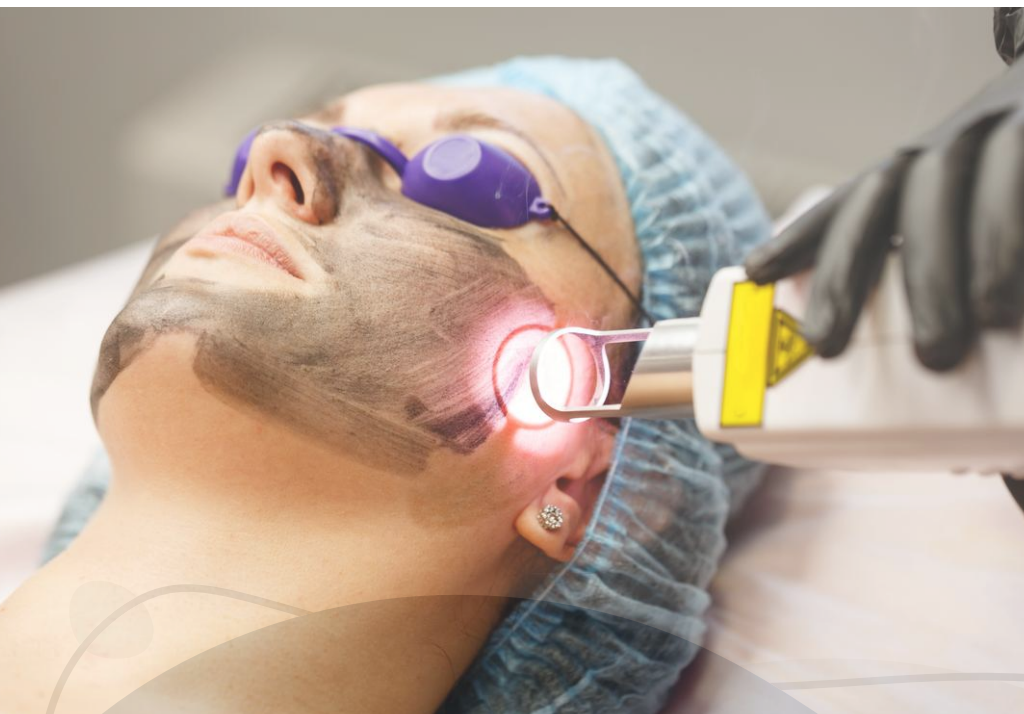


Hidrate sua pele, não importa se é seca ou oleosa. Hidratação é vida! É necessário repor a hidratação que nossa pele perde naturalmente durante o dia e não esqueça de beber bastante água!



Nunca esqueça do protetor solar!  
O protetor é o maior e melhor aliado no combate ao envelhecimento precoce, além de prevenir também doenças de pele.





Além dos cuidados diários, deixe sua pele ainda mais bonita com nossos tratamentos faciais!

- Limpeza de pele fotodinâmica
- Black Peel;
- Remoção de microvasos faciais
- Laser para olheiras
- Remoção de micropigmentação
- Laser para rejuvenescimento e cicatriz de acne;
- Peelings químicos;
- Epidermo booster;
- Luz pulsada;
- Laser para manchas solares;
- Protocolo Ultra para melasma;
- Skinbooster



**easylaser**  
Depilação e Estética



Agradecemos a confiança em nosso trabalho e profissionalismo. É um prazer tê-lo(a) como cliente e nos empenhamos todos os dias para proporcionar a qualidade de vida e bem estar que você procura com nossos tratamentos.

Esperamos que nossas dicas te auxiliem nos seus cuidados diários com a pele e qualquer dúvida estamos a disposição!

Com carinho,  
equipe Easylaser.